

Pride 2003

En undersökning av homo- och bisexuellas åsikter
och attityder till aktuella frågor

Vibeke Bildt

ARBETSLIVSRAPPORT NR 2005:10

ISSN 1401-2928

Temaforskning – Arbetsliv i storstad
Temaledare Ewa Gunnarsson



Arbetslivsinstitutet

Förord

I Equalprojektet Normgivande mångfald förenas arbetsgivare, fackliga och ideella organisationer för att tillsammans motverka diskriminering på grund av sexuell läggning. Normgivande mångfald fokuserar på situationen för homo- och bisexuella inom kyrka, polis och försvarsmakt – tre organisationer som alla har en tydlig normgivande funktion i vårt samhälle. Förutom att initiera forskning har vi utbildat fackliga ombud och arbetsgivarrepresentanter för att ge kunskap om diskrimineringslagstiftning och homo och bisexuellas villkor. Projektet finansieras delvis inom ramen för EU:s Equalprogram.

Normgivande mångfald arbetar bland annat tillsammans med forskare från Arbetslivsinstitutet i Stockholm, främst då med forskare som är verksamma inom forskningstemat Arbetsliv i storstad. Temats övergripande syfte är att skapa och sprida kunskap som bidrar till ett mer jämlikt arbetsliv där människor inte diskrimineras på grund av kön, klass, etnicitet eller sexuell orientering.

Innehåll

Inledning	1	
Enkäten		1
Rapportens syfte		2
Metod	2	
Enkättagarnas sammansättning		3
Resultat	7	
De svarandes politiska sympatier		7
Gruppens utbildning		8
Gruppens sysselsättning		9
Förtroende för samhällsliga institutioner mm		10
Politiskt viktiga frågor, sommaren 2003		13
De politiskt viktiga frågorna; hur sköts de?		17
De homo- och bisexuellas medlemskap i organisationer och samfund.		22
Religiösa samfund		23
Försvaret, polisen och Svenska kyrkan		25
Livet i stort för homo- och bisexuella kvinnor och män		27
Slutord och diskussion	28	

Inledning

Under Prideveckan 2003 genomförde Equal-projektet *Normgivande mångfald* (Försvaret/Svenska kyrkan/polisen) en enkätundersökning i sitt tält på Prideområdet. Syftet var bl.a. att undersöka den s.k. sociala tilliten i en grupp homo- och bisexuella, samt att försöka urskilja vilka politiska frågor som denna grupp ansåg vara viktiga 2003. Enkäten frågade också efter politiska partisympatier, och huruvida de svarande varit i kontakt med försvaret/Svenska kyrkan/polisen.

Vidare ville man veta om de svarande var aktiva i någon form av organisation, alltifrån politiska partier till hyresgästförening/villaförening.

Enkäten har också en fråga om hur den svarande trivs med livet i stort. Dessutom återfinns i undersökningen även frågor om kön, ålder, utbildning, bostadsort etc.

Enkäten

Den enkät som Pridebesökarna hade möjlighet att besvara, utgick i stor utsträckning från de frågor som SOM-institutet¹ i Göteborg regelbundet ställer till en utvald del av befolkningen. Syftet med dess undersökningar är att öka kunskapen om hur den svenska demokratin fungerar. Detta görs bl a med hjälp av frågor om de svarandes förtroende för olika samhällsliga institutioner o dyl.

I Pride-enkäten användes följande frågor som SOM-enkäten också använder sig av:

- Hur stort förtroende har Du för det sätt på vilket följande samhällsinstitutioner och grupper sköter sitt arbete?
- Vad tycker Du om den politik som bedrivs i Sverige på följande samhällsområden/grupper?
- Vilket parti tycker Du bäst om idag? och anser Du Dig vara övertygad anhängare av detta parti?
- Hur viktiga anser Du att följande politiska frågor är?
- Ange vilken/vilka föreningar Du är medlem i, samt hur aktiv Du är i dessa föreningar

Dessutom kompletterades Pride-undersökningen med frågor om bostadsort, utbildning, civilstånd, kön och medborgarskap, frågor som även de återfinns i SOM-enkäten. Pride-undersökningen utökades med frågor specifika för den målgrupp man vände sig till; det vill säga genom att HBT-frågor inkluderades i

¹ SOM-institutet; en samverkan mellan statsvetenskapliga institutionen, institutionen för journalistik och masskommunikation och förvaltningshögskolan. Samtliga i Göteborg. Se www.som.gu.se

det avsnitt som berör *Viktiga frågor* och genom att HBT-organisationer återfinns i det avsnitt som behandlar medlemskap i föreningar och dylikt.

Enkäten kompletterades även med specifika frågor gällande de i Equal-projektet *Normgivande mångfald* ingående organisationerna; försvaret, polisen och Svenska kyrkan, samt för de fackliga organisationerna i allmänhet.²

Rapportens syfte

Föreliggande rapport syftar till att, så långt det är möjligt, försöka spegla attityder, politiska sympatier m.m. som de tog sig i uttryck i nämnda enkätundersökning. Då 2003 var det året som Sverige genomförde en omröstning om eventuellt deltagande i EMU/euro-samarbetet, är det en självklarhet att en del av frågorna är koncentrerade till detta, vilket gör att undersökningen kan sägas vara en ”ögonblicksbild” av hur homo- och bisexuella upplevde situationen under sommaren 2003.

Vidare syftar rapporten till att jämföra de erhållna resultaten med de resultat som SOM-institutet erhöll av sin – betydligt mer omfattande – undersökning från 2002.

Metod

Då antalet som besvarade Pride-enkäten var litet, har jag valt att enbart göra en deskriptiv analys av svaren. Som kan ses nedan så var nästan en fjärdedel av dem som besvarade enkäten varken homo- eller bisexuella och jag har valt att exkludera dessa för att försöka få fram en tydlig bild av hur just den homo- och bisexuella gruppen förhåller sig till samhällliga institutioner etc.

Nackdelen med detta blir givetvis att det är svårt att erhålla någon statistisk säkerhet och säga något om möjligheten att generalisera utifrån resultaten, men resultaten torde ändå kunna ge en indikation av hur de homo- och bisexuella står i de frågor som enkäten fokuserar.

En deskriptiv analys enligt ovan kan även ha den fördelen att områden för vidare forskning kan pekas ut, för nya undersökningar, som – i högre grad än den föreliggande – riktar in sig på de områden som det skulle vara av intresse att studera mera och därmed få tillgång till ny kunskap.

Till sist kan också nämnas att jag valt att använda mig av termen HBT (homo-bi- och transpersoner) i olika sammansättningar, trots att föreliggande material inte inkluderar någon som uppgivit sig vara transperson. Anledningen till att jag ändå valt att använda termen, är att den under de senaste åren kommit att bli gängse i dessa sammanhang och den således är välkänd för många.

² SOM- och Pride-enkäterna återfinns i bilaga 1 och 2.

Enkätdeltagarnas sammansättning

Allt som allt besvarades Pride-enkäten av 384 personer. Gruppen hade följande könssammansättning:

Tabell 1 Prideenkätens könssammansättning (=biologiskt kön)

Kön	Antal
Kvinnor	158
Män	205
Annat	2
Ej svar	19
Summa:	384

Enkäten hade även en fråga om könstillhörighet, varvid följande sammansättning erhålls:

Tabell 2 Prideenkätens uppgifter om könstillhörighet

Kön	Antal
Kvinnor	157
Män	201
Annat	6
Ej svar	20
Summa:	384

Som kan ses upplever sig (troligtvis) en kvinna och fyra män som någonting annat än sitt biologiska kön, då siffran för ”Annat” ökat från 2 till 6. Kvinnan eller en man kan även ha valt att inte svara på frågan om könstillhörighet. I den fortsatta redogörelsen har jag valt att använda biologiskt kön som könsdefinitionen. Detta huvudsakligen därför att antalen för de som inte svarat respektive ”Annat” är lägre.

Av det totala antalet om 384 tillhör 296 personer de homo- och bisexuella, dvs. den grupp som föreliggande rapport i fortsättningen kommer att koncentrera sig på.

Fördelningen enligt sexuell läggning ser ut som följer:

Tabell 3 Sexuell läggning

Sexuell läggning	Kvinnor	%	Män	%	Summa	%
Heterosexuell	27	17,1	14	6,8	41	11,3
Homosexuell	76	48,1	164	80	240	66,3
Bisexuell	38	24,1	16	7,8	54	14,9
Annat	3	1,9	2	1	5	1,4
Vill ej definiera min sexuella läggning	13	8,2	9	4,4	22	6,1
Ej svar	1	0,6	0	0		0
Summa:	158	100	205	100	362	100

Av dem som uppgivit att de är biologiska kvinnor, har en här valt att inte svara, medan alla biologiska män (205) har angett sexuell läggning. Gruppen homo- och bisexuella består följaktligen av 114 kvinnor (varav 76 anser sig homosexuella och 38 bisexuella) och 180 män (164 homosexuella/16 bisexuella). Sammantaget utgör denna grupp drygt 70 % av dem som deltog i undersökningen.

Vad som kan noteras i ovanstående tabell är även att förhållandevis många heterosexuella – huvudsakligen kvinnor – valde att delta i undersökningen. Det är också märkbart att kvinnor, i högre grad än män, definierar sig som bisexuella (en tredjedel av gruppen homo- och bisexuella), och även att en större grupp av kvinnorna väljer att överhuvudtaget inte definiera sin sexualitet.

Den fortsatta rapporten kommer, enligt vad som redan nämnts, att fokusera på den homo- och bisexuella gruppen sammanlagt 294 personer.

Av de 114 homo- eller bisexuella kvinnorna har alla angivit ålder, medan för männen har 178 (av 180) gjort det. I nedanstående tabell kan ses hur åldersfördelningen ser ut, och som kan ses hade Pride-enkäten en betydligt större andel yngre än äldre personer som besvarade enkäten:

Tabell 4 Åldersfördelning homo- och bisexuella kvinnor och män i %

Ålder	Kvinnor		Män	
	Homosexuella	Bisexuella	Homosexuella	Bisexuella
Under 19 år	7,9	42,1	6,1	6,7
20-29 år	36,8	26,3	33,1	46,7
30-39 år	31,6	15,8	28,8	26,7
40-49	19,7	10,5	16,0	6,7
50-59	3,9	2,6	11,0	6,7
60-69	0	2,6	4,9	0
Över 70	0	0	0	6,7

En tydlig könsskillnad kan ses i ovanstående tabell; unga kvinnor tenderar i mycket högre grad än unga män att definiera sig som bisexuella. Kvinnor i

åldergrupperna 20-29, 30-39, 40-49 och 50-59 definierar sig i högre grad som homosexuella medan männen i gruppen 20-29 är i högre grad ser sig som bisexuella. Männen i gruppen 30-39 år har även den, en nästan lika stor bisexuell andel som den homosexuella.

En möjlig tolkning då det gäller de unga kvinnorna är att de i större grad än sina jämnåriga manliga kamrater experimenterar mer med sin sexualitet, och/eller så har de ett motstånd mot att begränsa sitt sexuella och känslomässiga val. I båda fallen torde detta vara ett uttryck för en högre självmedvetenhet hos de unga kvinnorna, och en acceptans av det egna sexuella uttrycket. Det är naturligtvis även ett uttryck som är beroende av tidsandan; vi lever nu i en tid då det anses mer acceptabelt att experimentera med sin sexualitet (åtminstone inom den privata sfären).

De äldre kvinnorna – som inte växt upp under motsvarande ”tidsanda” – definierar sig i mycket mindre grad som bisexuella; andelen som definierar sig sålunda är efter 20-årsåldern lägre än den som definierar sig som homosexuell (undantaget här är gruppen 60-69, men gruppen i fråga upptar – i absoluta tal – enbart en kvinna).

De svarandes bostadsort

En mycket stor majoritet av de homo- och bisexuella kvinnorna och männen bor i en storstad, antingen centralt eller i stadens ytterområden: mellan 68 och 82 % gör detta. Alla kvinnor har angett bostadsort – 114 stycken – och alla män, utom en, har gjort detsamma (179)

Fördelningen kan ses i tabellen nedan.

Tabell 6, bostadsort homo- och bisexuella kvinnor och män, i %

Ålder	Kvinnor		Män	
	Homosexuella	Bisexuella	Homosexuella	Bisexuella
Storstad, central	46,1	21,1	52,1	31,3
Storstad, ytterområde	31,6	47,4	30,1	37,5
Mindre tätort	10,5	18,4	4,9	18,8
Ren landsbygd	0	10,5	4,9	0
Stad, större tätort, centralt	11,8	2,6	5,5	12,5
Stad, större tätort, ytteromr	0	0	1,8	0
Utomlands	0	0	0,6	0

Att homo- och bisexuella tenderar att flytta från mindre till större orter, är något som tidigare forskning kunnat konstatera,³ och detta kan ju också förklara att så många av Pridebesökarna just bor i storstäder.

³ Se t. ex Svante Norrhem: Den hotfulla kärleken: Homosexualitet och vanlighetens betydelse (Stockholm, 2001).

SOM-undersökningen 2002

I 2002 års SOM-enkätundersökning deltog sammanlagt 3 806 personer, och av dem var 1 897 kvinnor och 1 712 män (52,6 respektive 47,4 %)⁴. SOM-enkäten frågade inte efter de svarandes sexuella läggning, däremot frågades efter ålder. Följande ålderssammansättning – i procent – återfinns:

Tabell 5 SOM-enkäten; åldersfördelning

Ålder	Kvinna %	Man %	Summa:
15-29	21,5	18,4	39,9
30-49	33,2	32,7	65,9
50-64	25,7	29,9	55,6
65-85	19,6	19,1	38,7

Tabell 7 Bostadsort, kvinnor och män, i procent

Stad/land	Kvinnor %	Män %
Sth, Gbg, M-ö	15,6	14,3
Stad/större tätort	44,4	47,1
Mindre tätort	24,8	22,5
Ren landsbygd	15,1	16,1

Här kan ses en avgörande skillnad mellan Pride- och SOM-enkäten; de allra flesta homo- och bisexuella i Pride-enkätundersökningen bor i storstäder, dock vet vi inte om dessa är Stockholm, Göteborg eller Malmö. Andelen homo- och bisexuella som bor på den rena landsbygden är mycket liten, (åtminstone vad gäller 2003-års Pridebesökare) vilket ju också överensstämmer med vad man tidigare trott.

4 Samhälle, Opinion och Massmedia, resultat från enkätundersökningen 2002. Se även not 1.

Resultat

De svarandes politiska sympatier

I enkäten ställdes även frågan vilket parti man sympatiserade med och om man var helt eller delvis övertygad anhängare av detta parti.

Följande tabell presenterar partisympatierna

Tabell 8 Partisympatier, homo- och bisexuella kvinnor och män (avrundat i %)

	KVINNOR	SOM	SCB	MÄN	SOM	SCB
	%	2002	0305	%	2002	0305
Vänsterpartiet	46	9,1	11,1	17	6,8	7,0
Socialdemokraterna	16	38	43,2	24	38,9	44,2
Miljöpartiet	7	5,1	5,1	9	2,6	3,8
Centerpartiet	4	6	5,7	6	6,1	6,0
Moderaterna	11	9	14,1	12	12,6	20,6
Folkpartiet	10	15,6	13,1	26	15,1	11,5
Kristdemokraterna	0	7,5	7,0	0	7	5,8
Annat parti	2	1,8	0,6	2	4,1	1,1
Ej svar	5	7,8	--	3	6,7	--

Anm. SCB:s siffror är från Partisymptiundersökningen (psu) november 2003. Statistiska meddelanden ME 60 SM0302. Jag har valt siffror från maj 2003 i stället för november samma år, då väljarnas rörelser inte har kommit att påverkas av september månads EMU-omröstning.

Ovanstående tabell är utökad med siffror från SCB från ett något senare tillfälle än SOM 2002.

Om man summerar ovanstående siffror till vänster- respektive det borgerliga blocket, erhålls följande siffror:

Tabell 9 Partisympatier, block, avrundat i %

	KVINNOR	SOM	MÄN	SOM
	%	2002	%	2002
Socialistiska blocket	72	58	52	54
Borgerliga blocket	26	42	45	46
Annat parti	2	2	2	4

Anm. I det socialistiska blocket ingår socialdemokraterna, vänsterpartiet och miljöpartiet. I det borgerliga blocket återfinns centerpartiet, moderaterna, folkpartiet och kristdemokraterna (det sistnämnda partiet hade dock inga sympatisörer).

Då det gäller hur övertygad anhängare man var av respektive parti kan detta utläsas av följande tabell:

Tabell 10 Partisympatier och övertygelse, absoluta tal och %

Övertygad	KVINNOR	SOM	MÄN	SOM
anhängare av partiet	%	2002	%	2002
Ja, mkt övertygad	21	14,9	23	17,2
Ja, ngt övertygad	43	41,4	41	40,1
Nej	33	36,5	32	37,3
Ej svar	3	7,3	3	5,3

Mycket i signifikativt är här den stora skillnaden mellan kvinnor och män; en mycket stor majoritet av kvinnorna – över 70 % – sympatiserar med det socialistiska blocket, och nästan hälften av dem – 46 % – sympatiserar med vänsterpartiet. Av de sistnämnda kvinnorna 52 stycken, är 50 mellan < 19 och 39 år. (Den exakta fördelningen är: < 19 – 17; 20-29 – 20; 30-39- 13, och 40-49 – 2. Summa: 52)

För männen är Folkpartiet det enskilt största partiet (46/26%), följt av socialdemokraterna (43/24%). Åldersfördelningen ser ut som följer Folkpartiet: < 19 – 1; 20-29 – 11; 30-39 – 16; 40-49 – 9; 50-59 – 6; 60-69 – 2, > 70 – 1. Summa 46

Socialdemokraterna: < 19 – 1; 20-29 – 16; 30-39 – 15; 40-49 – 4; 50-59 – 3; 60-69 – 4. Summa 43

Gruppens utbildning

En mycket stor andel kvinnor och män har antingen studerat och/eller har examen från universitet/högskola. För männen är det drygt 50 % som tillhör denna grupp, och för kvinnorna är det drygt 45 %. Hela den svarande gruppens resultat är enligt nedan.

Tabell 11 Homo- och bisexuella kvinnors utbildning, i %

Utbildning	Kvinnor	Befolk	Män	Befolk
Folkskola/enhetsskola/grundskola	7	16	5	20
2-årigt gymnasium	4,4	31	6,7	31
Minst 3-årigt gymnasium	28,1	16	21,1	18
Annan eftergymnasial utbildning	8,8		10	
Studier vid universitet/högskola	17,5	16	14,4	13
Examen från universitet/högskola	28,1	20	38,3	17
Folkhögskola	1,8		2,8	
Arbetsmarknadspolitisk utbildning	3,5		1,7	
Ej svar	0,9	1	0	1

Anm: antal svarande kvinnor = 113, dito för männen = 180

Jämförelsesiffrorna under rubrikerna Befolkning är hämtade ur SCB:s register Befolkningens utbildning (Utbildningsregistret) version 2004-01-01 och omfattar alla mellan 25 och 64 år, vilket gör att jämförbarheten inte är total. Jag har dock valt att ta med siffrorna ändå, då man kan se trenderna.

Siffrorna för studier vid universitet/högskola är SCB:s kategorisering Eftergymnasial utbildning < 3 år, och siffrorna för examen från universitet/högskola är SCB:s kategori Eftergymnasial utbildning => 3 år. Jag har här valt att endast använda SCB:s data som jämförelsetal, då SCB:s kategorier bättre överensstämmer med de som använts i Pride-enkäten.

Som ovan kan ses är det framförallt i gruppen två-årigt gymnasium som skiljer mest från befolkningen i riket men även de som har universitets/högskoleexamen avviker från befolkningsgenomsnittet i ganska hög grad.

Gruppens sysselsättning

Av de svarande var en majoritet kvinnor och män förvärvsarbetande, men av männen utgjorde denna grupp 70,6 % medan den för kvinnorna var 51,8 %. I övrigt fördelade sig de svarande enligt nedan.

Tabell 12 Homo- och bisexuella kvinnor och män, sysselsättning i %

Sysselsättning	Kvinnor	Män
Förvärvsarbete	51,8	70,6
Arbetsmarkn. pol åtgärder	1,8	0,6
Arbetslös	7	5
Studerande	26,3	10,6
Ålderspensionär	0	1,7
Sjukpensionär	0,9	0,6
Annat	7	7,8
Studier och arbete	2,6	2,2
Ej svar	2,6	0

Anm: De studerande kvinnorna är till absolut största delen mellan < 19 – 29 år, de studerande männen tillhör samtliga denna ålderskategori.

Motsvarande kategorier återfinns inte i SOM 2002, varför någon jämförelse inte kan göras.

Förtroende för samhällsliga institutioner mm

Enkätens första fråga gällde förtroende för olika samhällsliga institutioner, organisationer o dyl. De svarsalternativ som fanns var:

- Mycket stort förtroende
- Ganska stort förtroende
- Varken stort eller litet förtroende
- Ganska litet förtroende
- Mycket litet förtroende

Enkäten frågar efter förtroende för 20 olika institutioner mm. (enligt ovan), och frapperande är att endast tre av dessa har förtroende – mycket eller ganska stort – hos både kvinnor och män.

Tabell 13 Samhällsliga institutioner mm. med stort eller ganska stort förtroende (%)

Institution	Kvinnor	SOM	Män	SOM
Polisen	55	59,4	64	54,3
Sjukvården	66	59,5	68	62,4
Universitet/högskolor	56	49,5	66	51

Kanske något oväntat har de homo- och bisexuella männen större förtroende för polisen än vad männen i SOM 2002 har och både kvinnorna och männen inom den homo- och bisexuella gruppen har större förtroende för sjukvården, än kvinnorna/männen i SOM 2002.

De tre institutioner som personerna i SOM 2002 hade störst förtroende för var desamma.

I ytterligare några fall anser en majoritet av männen att de har stort eller ganska stort förtroende för dessa:

Tabell 14 Samhällsliga institutioner mm. med stort eller ganska stort förtroende i %

Institution	Kvinnor	SOM	Män	SOM
Domstolarna	47	42,9	56	45,3
Riksdagen	38	31,7	53	34,7
Förenade nationerna – FN	49	46,4	60	43,1

Som kan ses är den stora skillnaden här bedömningen av riksdagen, där det skiljer 15 procentenheter mellan kvinnor och män. Det finns även en tydlig skillnad mellan de homo- och bisexuella – både kvinnor och män – och SOM beträffande förtroende för nästan alla ovanstående; enbart i ett fall; de homo- och bisexuella kvinnornas förtroende för polisen, där siffran är lägre än den motsvarande som uppmätts för kvinnorna i SOM 2002.

Slående är det betydligt större förtroende som visas riksdagen, en majoritet av de homo- och bisexuella männen har förtroende för denna instans, medan

männen i SOM 2002 bara har det till knappt 35 %. Nästan 20 procentenheter skiljer grupperna åt.

Även förtroende för FN är betydligt högre inom den homo- och bisexuella gruppen, och då framförallt inom männen.

Lägst förtroende – mellan 40 – drygt 60 % (ganska litet förtroende/mycket litet förtroende) har framförallt kvinnorna för följande institutioner:

Tabell 15 SOM 2002: Samhälleliga institutioner mm. med litet förtroende i %

Institution	Kvinnor	SOM	Män	SOM
Storföretagen	49	36,2	32	37,5
Svenska kyrkan	62	22,2	48	31
Kungahuset	41	12,4	27	19,2
Dagspressen	54	21,8	40	26,5
Kommunstyrelserna	44	24,5	34	29,8
De politiska partierna	40	36,5	24	40,7
EU-kommissionen	55	45	37	42,8
Europaparlamentet	57	43,3	37	52,8

I denna tabell kan ses tämligen stora skillnader mellan könen, det kanske mest förvånande är att kvinnorna i så mycket högre grad än männen, saknar förtroende för Svenska kyrkan, dagspressen, EU-kommissionen och Europaparlamentet. För dessa har en majoritet av kvinnorna ganska eller mycket litet förtroende. Även då det gäller storföretagen är kvinnornas siffra hög: 49 % mot männens 32 %.

Då man jämför Pride-enkätens siffror med SOM, är det påfallande att framförallt de homo- och bisexuella kvinnorna – generellt – har avsevärt mindre förtroende för *alla* ovanstående institutioner, särskilt kan noteras de stora skillnaderna beträffande Svenska kyrkan (nästan 40 procentenheters skillnad), kungahuset (nästan 30 procentenheters skillnad) och dagspressen (drygt 30 procentenheters skillnad). Motsvarande för männen uppvisar inte lika stora differenser; de stora skillnaderna återfinns då det gäller Svenska kyrkan (17 procentenheters skillnad) och att de homo- och bisexuella männen i betydligt högre utsträckning än SOM-männen uppvisar en mindre andel ”litet/ganska litet förtroende” för de politiska partierna, samt detsamma för både EU-kommissionen och Europaparlamentet.

I SOM-undersökningen är det också större andelar som säger sig ha ”varken stort eller litet förtroende” för vissa institutioner.

Tabell 16 Andelar som svarat att de ”*Varken har litet eller stort förtroende*” för vissa samhällseliga institutioner i SOM 2002.

Institution	Kvinnor	Män
Storföretagen	43,1	39,2
Svenska kyrkan	42,5	39,4
Kungahuset	32,6	31,4
Dagspressen	45,1	44
Kommunstyrelserna	47,8	44,6
De politiska partierna	43,1	42,6
EU-kommissionen	38,8	35
Europaparlamentet	39,9	33,9

De återstående sex institutionerna har samtliga stora andelar av ”*Varken stort eller litet förtroende*” och i alla fall anser en majoritet att dessa tenderar mot litet förtroende.

Tabell 17 Institutioner mm. med stor andel varken litet eller stort förtroende (%)

Institution		Kvinnor	SOM	Män	SOM
Regeringen	(Mkt/ganska stort förtroende)	32	34,5	48	40,8
	<i>Varken eller</i>	37	39	30	34,3
	Ganska/litet förtroende	31	21,7	32	22,4
Försvaret	(Mkt/ganska stort förtroende)	42	39,5	44	62,4
	<i>Varken eller</i>	32	45,2	37	40,8
	Ganska/litet förtroende	27	21,6	20	28,2
Bankerna	(Mkt/ganska stort förtroende)	31	33,6	31	27,9
	<i>Varken eller</i>	36	34,9	32	34,4
	Ganska/litet förtroende	33	25,4	36	34,1
Fackliga organisationer	(Mkt/ganska stort förtroende)	41	20,6	33	21,1
	<i>Varken eller</i>	27	40,8	39	34,9
	Ganska/litet förtroende	32	31,6	28	40,1
Radio/TV	(Mkt/ganska stort förtroende)	27	43,7	47	44
	<i>Varken eller</i>	45	41,1	40	39,7
	Ganska/litet förtroende	29	9,2	13	12,8
Grundskolan	(Mkt/ganska stort förtroende)	39	39,9	39	36,3
	<i>Varken eller</i>	28	33,2	36	39
	Ganska/litet förtroende	34	19,9	25	20,4

Trots att de flesta av ovanstående institutioner har en stor andel som anser att de varken inger stort eller litet förtroende, kan man ändå se att männen lutar åt ett större förtroende då det gäller regeringen, försvaret och radio/TV. För kvinnorna gäller detsamma för försvaret och de fackliga organisationerna.

Intressant är att notera den stora skillnaden mellan könen då det gäller synen på radio/TV, där männen i mycket högre grad anser sig ha stort/ganska stort förtroende för denna instans, samtidigt som man också har en stor andel som anser att de varken har stort eller litet förtroende för densamma.

Sämst förtroende har kvinnorna för grundskolan, följt av bankerna. Männen har minst förtroende för bankerna, följt av regeringen.

Jämför man sedan med SOM-siffrorna kan man konstatera att den stora avvikelserna gäller försvaret och de fackliga organisationerna, och skillnaden då det gäller försvaret är störst för männen; 62,4 % av SOM-männen har stort/mycket stort förtroende för försvaret, mot 44 % av männen i Pride-enkäten.

Både kvinnorna i Pride- och SOM-enkäten har stort förtroende för försvaret, men en större andel av SOM-kvinnorna anger ”*Varken eller*”

För de fackliga organisationerna ser siffrorna likartade ut; 41 % av de homo- och bisexuella kvinnorna har mycket/ganska stort förtroende för dessa, mot bara 20,6 % kvinnor i SOM 2002. Även de homo- och bisexuella männen har större förtroende för dessa organisationer än motsvarande män i SOM-enkäten, men skillnaden är här mindre.

En trolig orsak till de höga siffrorna för facket (och försvaret) i Pride-enkätens resultat är att många av dem som besvarade enkäten, i större eller mindre utsträckning, har varit i kontakt med något (eller båda) av Equal-projekten, *Normgivande mångfald* och *Homo- och bisexuella i omsorgen*, som ju omfattar bl a de fackliga organisationerna och försvaret.

Man kan också konstatera att kvinnorna i SOM 2002 visar ungefär samma siffror beträffande förtroendet för radio/TV som de homo- och bisexuella männen och männen i SOM-enkäten.

Politiskt viktiga frågor, sommaren 2003

Enkäten bad de svarande att bedöma tjugo olika politiska frågor, och dessa kunde graderas efter sin vikt:

- Mycket viktig fråga
- Ganska viktig fråga
- Varken viktig eller oviktig fråga
- Ganska oviktig fråga
- Helt oviktig fråga.

De aktuella områdena är de som var relevanta 2003, som t ex sysselsättningen, miljön, äldreomsorgen, flyktingar/invandring etc. Men även frågor specifika för gruppen ställdes som t ex HBT-politik visavi homosexuella kvinnor/män, bisexuella samt transpersoner.

För alla frågorna gällde att både kvinnor och män ansåg att dessa var viktiga eller ganska viktiga. För kvinnorna var spannet mellan 63 och 97 %, och för män var motsvarande siffror mellan 60 och 94 %

För kvinnorna ser sammanställningen av politiskt viktiga frågor ut så här:

Tabell 18 De viktigaste (Viktiga/ganska viktiga) politiska frågor för homo- och bisexuella kvinnor i % (avrundat)

	Fråga	%
1	Politik gällande homosexuella män	97
	Skolan/utbildningen	97
3	Jämställdhet kvinnor & män	94
	Hälso- & sjukvård	94
5	Äldreomsorgen	93
	Politik gällande homosexuella kvinnor	93
7	Miljön	92
	Politik gällande transpersoner	92
8	Tillgången på bostäder	90
9	Flykting-/invandrapolitiken	89
10	Sysselsättningen	88
	Barnomsorgen	88
	Politik gällande bisexuella personer	88

Motsvarande sammanställning för männen ger följande resultat:

Tabell 19 De viktigaste (Viktiga/ganska viktiga) politiska frågor för homo- och bisexuella män i % (avrundat)

	Fråga	%
1	Skolan/utbildningen	94
2	Hälso- & sjukvården	91
3	Sysselsättningen	89
4	Sveriges ekonomi	88
5	Äldreomsorgen	87
6	Politik gällande homosexuella kvinnor	86
	Tillgång på bostäder	86
8	Lag & ordning	83
9	Miljön	82
10	Flykting-/invandrapolitiken	80

De frågor som är ”minst” viktiga för respektive kön är (i stigande ordning, och under 80%):

Kvinnor: företagens villkor (63 % ansåg denna fråga viktig eller ganska viktig), regeringsfrågan (67 %), energi/kärnkraft (75 %), EU/EMU (77 %)

Män: regeringsfrågan (60 %), energi/kärnkraft (69 %), företagens villkor och jämställdhet mellan kvinnor/män (båda 71 %), skatterna (74 %), EU/EMU (75 %), politiken gällande bisexuella och transpersoner (båda 78 %) och politiken gällande homosexuella män (79 %).

I ovanstående sammanställningar kan man se en tämligen stor skillnad i uppfattningar mellan de kvinnor och män; så t ex hamnar alla frågor som gäller HBT-personer på kvinnornas lista över de viktigaste frågorna. Kvinnorna anser t.o.m. att politiken gällande de homosexuella männen är den absolut viktigaste frågan, jämsides med skolan/utbildningen. Strax därefter kommer jämställdheten mellan könen. Vidare finns frågor i kvinnornas ”prioriterade” lista som inte återfinns i männens: politik gällande homosexuella män, transpersoner och bisexuella, jämställdhet mellan könen och barnomsorgen.

Männens lista ser, med ett undantag – politiken gällande de homosexuella kvinnorna – ut som en mer gängse lista över viktiga frågor för alla män. I männens lista återfinns två frågor som inte finns i kvinnornas: Sveriges ekonomi och lag och ordning.

Det verkar som om kvinnorna i detta urval är mer HBT-”orienterade”. En tänkbar förklaring till det kan vara att lesbiska/bisexuella kvinnor är mer förtryckta (det dubbla förtrycket som kvinna och lesbisk/bisexuell) generellt sett, och att det är denna medvetenhet som tar sig uttryck i kvinnornas prioriteringar.

Vi vet också (se avsnittet om politiska sympatier och sysselsättningen) att kvinnogruppen har en stor politisk vänsterdominans, och att kvinnorna i lägre grad än männen, förvärvsarbetar.

De viktigaste politiska frågorna i SOM 2002

De viktigaste frågorna för *kvinnorna* i SOM var de följande:

1. Äldreomsorgen, 93,8
2. Hälsa- och sjukvård, 93,9
3. Skolan och utbildningen, 93,3
4. Sveriges ekonomi, 90,4
5. Barnomsorgen, 89,1
6. Sysselsättningen, 88,7
7. Miljön, 87,8
8. Lag och ordning, 86,8
9. Skatterna, 83,8
10. Jämställdheten, 80,1

Och detsamma för *männen*:

1. Skolan och utbildningen, 94,0
2. Hälso- och sjukvård, 93,5
3. Sysselsättningen, 92,4
4. Sveriges ekonomi, 92,0
5. Lag och ordning, 87,7
6. Barnomsorgen, 84,8
7. Miljön, 81,8
8. Äldreomsorgen, 81,4
9. Energi/kärnkraft, 80,4
10. Skatterna, 80,3

Den huvudsakligen skillnaden mellan SOM:s kvinnor och män, är att kvinnorna har med jämställdheten mellan kvinnor och män i ”tio-i-topp-listan”, medan männen i stället har energi och kärnkraft. Samma mönster kan ses i sammanställningen av de viktiga frågorna för homo- och bisexuella kvinnor och män; för kvinnorna hamnar jämställdheten på (delad) tredjeplats och helt utanför männens lista.

För alla grupper – utom SOM-enkätens kvinnor – är skolan och utbildningen den viktigaste frågan, dock kan konstateras att andelarna som anser så är större inom den homo- och bisexuella gruppen.

I övrigt kan konstateras en stor samstämmighet kring de viktigaste politiska frågorna i Sverige 2002-2003, på samtliga listor förekommer ’vård, skola, omsorg’, vilket torde vara ett resultat av de politiska debatter som ägt rum under början av 2000-talet.

En fråga som dock bara förekommer på de homo- och bisexuellas listor (förutom de endast för denna grupp relevanta frågorna såsom politiken gällande HBT-personer) är tillgången på bostäder, som hamnar på åttonde plats i kvinnornas lista, och på sjätte plats i männens.

Detta torde bero på att de föreligger en tendens bland homo- och bisexuella att migrera till storstäderna, där även bristen på bostäder är störst.

De politiskt viktiga frågorna; hur sköts de?

Förutom att enkäten bad frågepersonerna att bedöma hur viktiga ovan nämnda tjugo frågor var, så frågade man även om hur den rådande politiken i dessa frågor uppskattades. Områdena är – i stort – ⁵desamma, men svarsalternativen varierar i enlighet med frågeställning. Själva frågeställningen löd: ”Vad tycker du om den politik som bedrivs i Sverige på följande samhällsområden/grupper?”

De bedömningar som kunde göras var följande:

- Mycket bra politik
- Ganska bra politik
- Varken bra eller dålig politik
- Ganska dålig politik
- Mycket dålig politik
- Ingen uppfattning

Den fråga som bägge könen tyckte var viktigast – skolan & utbildningen – anses dock inte vara föremål för god politik: en majoritet anser att skol- & utbildningspolitiken är ganska eller mycket dålig (kvinnor: 60 %, män 54 %).

Hälso- & sjukvården, som för kvinnorna är på delad tredjeplats i ”viktighet” och på andra plats för männen röner ett liknande öde: 56 % av kvinnorna och 48 % av männen tycker att denna politik är ganska eller mycket dålig.

Om man ser till kvinnornas och männens respektive prioriteringslistor enligt ovan, och kombinerar dessa med den bedömning som sedan görs beträffande den bedrivna politiken inom dessa områden ser man följande bild:

⁵ Den tidigare frågan Sysselsättning ersätts av arbetslösheten, och regeringsfrågan utgår.

Tabell 20 Homo- och bisexuella kvinnors bedömning av den förda politiken inom för dem viktiga områden i % (avrundat)

	Fråga	Mkt/ganska bra	Varken eller	Mkt/ganska dålig
1	Politik gällande homosexuella män	16	16	61
	Skolan/utbildningen	15	25	60
3	Jämställdhet kvinnor & män	16 ⁶	20	62
	Hälso- & sjukvård	20	22	56
5	Äldreomsorgen	8	18	70
	Politik gällande homosexuella kvinnor	12	13	71
7	Miljön	29	32	36
	Politik gällande transpersoner	4	11	72
8	Tillgången på bostäder	5	16	72
9	Flykting-/invandrapolitiken	9 ⁷	23	62
10	Sysselsättningen (arbetslösheten)	14	36	49
	Barnomsorgen	23	26	43
	Politik gällande bisexuella personer	7	19	64

Motsvarande tabell för männen visas nedan:

Tabell 21 Homo- och bisexuella mäns bedömning av den förda politiken inom för dem viktiga områden i % (avrundat)

	Fråga	Mkt/ganska bra	Varken eller	Mkt/ganska dålig
1	Skolan/utbildningen	16	28	54
2	Hälso- & sjukvården	20	28	48
3	Sysselsättningen (arbetslösheten)	18 ⁸	32	48
4	Sveriges ekonomi	27	29	39
5	Äldreomsorgen	11 ⁹	27	60
6	Politik gällande homosexuella kvinnor	11	27	39
	Tillgång på bostäder	9	13	72
8	Lag & ordning	28	33	35
9	Miljön	35	32	33
10	Flykting-/invandrapolitiken	13 ¹⁰	26	57

6 Ingen kvinna ansåg att jämställdhetspolitiken var mycket bra.

7 Detsamma gällde flykting- och invandrapolitiken.

8 Ingen av männen ansåg att sysselsättningspolitiken var mycket bra.

9 0 % av männen ansåg att äldreomsorgspolitikerna var mycket bra.

10 Ingen av männen ansåg att flykting- & invandrapolitiken var mycket bra.

Som kan ses är männen mer nöjda med den förda politiken inom de områden de anser viktigast, så anser mer än 20 % att detta i fallet då det gäller Sveriges ekonomi, lag och ordning och miljön. För kvinnorna är motsvarande områden miljön och barnomsorgen.

Inom alla områden – utom bostadspolitiken ("tillgång på bostäder") anger mellan 26 och 33 % att den förda politiken varken är bra eller dålig; för kvinnorna är det endast fyra områden där man anser att politiken är varken bra eller dålig: skolan/utbildningen, miljön, sysselsättningen och barnomsorgen.

De områden, där politiken är som sämst är för kvinnorna respektive männen (endast de områden som har en andel \geq 60 % är nämnda:

Kvinnorna: bostadspolitiken och politiken gällande transpersoner (72 % anser att den förda politiken är ganska eller mycket dålig), politiken gällande de homosexuella kvinnorna (71 %), äldreomsorgen (70 %), politiken gällande de bisexuella 64 %), flykting-/invandrapolitiken och jämställdhetspolitiken (62 %), politiken gällande homosexuella män (61 %) och skolan/utbildningen (60 %).

Männen: bostadspolitiken (72 %) följt av äldreomsorgen (60 %).

Som kan ses är kvinnorna i betydligt högre grad än männen, missnöjda med den förda politiken i en mängd frågor. I likhet med vilka frågor kvinnorna ansåg vara viktiga, t.ex. den förda politiken gentemot HBT-gruppen, är det här – i motsvarande mån – ett stort missnöje med de frågor som man anser vara viktiga.

De områden vars politik får högst andel *Mycket/ganska bra* är för kvinnorna:

Miljön (29 %), följt av barnomsorgen (23 %) och lag och ordning (20 %). För männen är siffrorna högre: jämställdhetspolitiken (38 %), miljöpolitiken (35 %), och politiken då det gäller de homosexuella männen. Det kan vara intressant att notera att inom det område som männen anser att bäst politik är jämställdhetsfrågorna som de inte anser vara en – förhållande-vis – viktig fråga, åtminstone inte i jämförelse med andra frågor/områden.

I detta sammanhang kan det vara av intresse att se om det ovan beskrivna missnöjet får några konkreta politiska konsekvenser för kvinnorna och männen. Vi har redan sett hur de politiska sympatierna fördelar sig inom och mellan könen, men enkäten har också en fråga om medlemskap i organisationer mm, som jag kommer att behandla i sin helhet längre fram. Här vill jag dock bara diskutera medlemskap i politiska partier och HBT-organisationer.

Tabell 22 Medlemskap i politiska partier/HBT-organisationer, kvinnor och män i % (avrundat)

Politiskt parti	Icke medlem	Medlem, passiv	Medlem, aktiv	Medlem, uppdrag
Kvinnor	82	4	1	8
Män	78	4	5	13
HBT-organisation				
Kvinnor	52	20	14	14
Män	41	20	18	21

En näst-in-till bedövande majoritet är inte medlemmar i något politiskt parti, och en majoritet av kvinnorna är inte heller medlemmar i någon HBT-organisation. Det kan också konstateras av dem som är medlemmar så är många av dem aktiva och/eller har uppdrag inom partiet/organisationen. Det sistnämnda gäller båda könen, men tendensen är tydligare för männen.

Hur sköts politiken, SOM 2002

De motsvarande siffrorna för hur personerna i SOM-enkäten svarade ser ut så här:

Tabell 23 Kvinnors bedömning av den förda politiken inom för dem viktiga områden i % (avrundat) SOM 2002

	Mkt/ganska bra	Varken eller	Ganska/mkt dålig
Äldreomsorgen	12,6	22,6	55,4
Hälso- och sjukvård,	21,6	23,0	46,5
Skolan och utbildningen	16,2	25,0	48,6
Sveriges ekonomi	20,2	31,8	30,1
Barnomsorgen	27,3	24,9	30,8
Sysselsättningen Arbetslösheten	13,7	32,1	41,1
Miljön	23,3	38,0	27,7
Lag och ordning	25,3	32,7	28,3
Skatterna	19,0	26,3	42,1
Jämställdheten	18,6	28,9	42,6

För de homo- och bisexuella kvinnorna ansåg en majoritet att de för dem viktiga frågorna skötes ganska eller mycket dåligt utom då det gällde miljön, sysselsättningen/arbetslösheten och barnomsorgen. I ovanstående sammanställning är det bara en fråga som kvinnorna anser sköts ganska/mycket dåligt: äldreomsorgen. SOM-enkätens kvinnor uppvisar även en större

procentuella andel som anger ”Varken eller”, sju frågor får här andelar större eller lika med 25%.

Motsvarande siffra för Pride-enkätens kvinnor är två, miljön (32 % ansåg att den förda politiken var varken bra eller dålig) och sysselsättningen/arbetslöshetspolitiken (36 %).

I endast tre frågor anser en andel större eller lika med 20 %, av de homo- och bisexuella kvinnorna att den förda politiken är mycket eller ganska bra: miljöpolitiken, 29 %; barnomsorgen, 23 % och hälso- och sjukvårdspolitik, 20%. I ovanstående sammanställning av kvinnornas resultat i SOM 2002 är det fem av frågorna som får motsvarande siffror.

Tabell 24 Män bedömning av den förda politiken inom för dem viktiga områden i % (avrundat) SOM 2002

	Mkt/ganska bra	Varken eller	Ganska/mkt dålig
Skolan och utbildningen	18,2	27,5	45,2
Hälso- och sjukvård,	25,5	28,1	39,3
Sysselsättningen Arbetslösheten	19,2	32	39,6
Sveriges ekonomi	28,1	32,7	30,3
Lag och ordning	25,5	30,5	38,0
Barnomsorgen	29,0	33,1	22,5
Miljön	28,0	38,3	25,0
Äldreomsorgen	14,0	26,6	48,3
Energi/kärkraft	22,4	28,6	37,4
Skatterna	19,8	24,0	48,5

I snitt är männen något mindre missnöjda med den förda politiken i de för dem viktiga frågorna, och de är även mer nöjda än kvinnorna, dvs. deras andelar är genomsnittligt något högre för uppfattningen Mycket eller ganska bra politik.

I jämförelse med de homo- och bisexuella männen, så finns större andelar nöjda inom denna kategori, inom tre områden anser mer än 25 % dessa att politiken är mycket eller ganska bra; inom respektive miljön, 35 %; lag och ordning, 28 % och Sveriges ekonomi, 27 %. Då det gäller den sistnämnda frågan är samstämmigheten stor mellan männens båda grupper, SOM-männen anser i liten högre grad att politiken är mycket/ganska bra.

De homo- och bisexuellas medlemskap i organisationer och samfund.

Den enkät Pridebesökarna besvarade hade även frågor om de svarande var medlem (aktiv eller passiv) i olika typer av organisationer, alltifrån idrottsorganisationer till trossamfund.

Rent generellt kan konstateras att de som besvarat enkäten i mycket liten utsträckning är organiserade i någon typ av organisation.

Om man undantar trossamfundet, så gäller för alla de svarande kvinnorna att de inte i någon högre grad är organiserade i någon organisation överhuvudtaget.

De organisationer som kvinnorna mest deltar i är (i fallande ordning):

- Hyres-, bostads- eller villaorganisation, 54 av 112 (49 %) är passiva eller aktiva medlemmar. Det stora flertalet 36 stycken, är passiva.
- HBT-organisation, 53 av 111 (48 %). Här är antalet aktiva (kategorierna Medlem, varit på möte och Medlem, har uppdrag) fler än de passiva: 31/22.
- Facklig organisation, 51 av 112 (45 %). De flesta 32 % är passiva medlemmar.
- Idrotts- eller fritidsförening, 50 av 112 (45 %). I likhet med situationen inom HBT- organisationerna, så är även här de aktiva medlemmarna fler än de passiva 28/22.

Av de övriga organisationer som enkäten frågade om, varierar de homo- och bisexuella kvinnornas andel icke medlemmar mellan 67 och 99 %. (Den sistnämnda andelen gäller medlemskap i pensionärsföreningar, vilken naturligtvis var mycket låg då ingen av urvalets kvinnor uppgav sig vara pensionerad. Däremot återfinns i urvalet en sjukpensionär.)

För de homo- och bisexuella männen är situationen litet annorlunda; av de svarande är en majoritet med i både (någon) HBT- organisation och i facket.

- HBT-organisation, 105 av 177 (59 %). De flesta är aktiva 70/35.
- Facklig organisation; 96 av 177 (54 %). De flesta av dessa är passiva: 57/39.
- Hyres- bostads- eller villaorganisation, 77 av 177 (44 %). Även här är de flesta bara medlemmar, 42/35.

Då det gäller de övriga organisationerna varierar männens icke-medlemskap mellan 69 och 96 % (den sista andelen gäller även här, pensionärsorganisationer).

SOM 2002, medlemskap i föreningar, partier och samfund

En liten del av både kvinnorna och männen är med i någon av följande:

- Miljöorganisation, 14,9 % av kvinnorna är medlemmar/12,9 av männen

- Politiskt parti, 16,9 respektive 17,3
- Pensionärsorganisation, 19,6 respektive 18,3 (19,1 respektive 19,6 % av de svarande tillhörde ålderskategorin 65-85)
- Humanitär hjälporganisation, 28,1 respektive 18,9

Därefter kommer tre föreningar som har litet mer medlemmar:

- Idrotts- eller friluftsförening, 39,1 respektive 48,1
- Hyresgäst-, bostadsrätts- eller villaförening, 44,7 respektive 43,3
- Annan förening, 43,7 respektive 42,4

Om man i stället tittar på var man är organiserad i någon utsträckning så är det inom någon facklig organisation och/eller något slags kyrkligt/religiöst samfund. Se vidare nedan!

Religiösa samfund

Då det gäller medlemskap i trossamfund eller liknande är situationen annorlunda än den ovan beskrivna vad gäller andra typer av organisationer och intresseföreningar; en majoritet av både kvinnor och män är medlemmar i någon form av kristet eller religiöst samfund.

Tabell 25 Medlemskap i trossamfund och liknande. Kvinnor och män i absoluta tal och %

Medlem i trossamfund	KVINNOR	%	MÄN	%
Ja, Svenska kyrkan	60	53%	104	58%
Ja, annat kristet samfund	4	4%	6	3%
Ja, i annat samfund eller religiös organisation	1	1%	1	1%
Nej, ej medlem i Svenska kyrkan eller annan religiös organisation	39	34%	61	34%
Vet ej	10	9%	7	4%
Ej svar	0	0%	0	0%
	114		179	

Jag förmodar att en stor del av förklaringen till det höga medlemskapet i Svenska kyrkan beror på att de flesta svaranden är ”födda in i” medlemskapet, vilket gällde fram till och med 1996.

Ett mycket lågt antal anger att de är medlemmar i andra religiösa samfund, medan 34 % av både kvinnorna och männen anger att de inte är medlemmar överhuvudtaget i Svenska kyrkan eller i någon annan religiös organisation.

Om man sedan tittar på huruvida de svarande är religiöst aktiva, visar det sig att en stor majoritet av båda könen inte är det; 74 respektive 72 % av kvinnorna/männen svarar så.

Tabell 26 Religiöst aktiva, homo- och bisexuella kvinnor och män i absoluta tal och i %.

13 Religiöst aktiv	KVINNOR	%	MÄN	%
Ja, deltar i gudstjänst	11	10%	22	12%
Ja, förtroendeuppdrag	3	3%	4	2%
Ja, privat ¹¹	16	14%	24	13%
Nej	84	74%	129	72%
	114		179	

Anm. Frågan om graden av religiös ”aktivitet” har inte sin motsvarighet i SOM-enkäten.

SOM 2002, medlemskap i religiösa samfund och fackliga organisationer

Tabell 27, SOM 2002, medlemskap i religiöst samfund o liknande, kvinnor och män i %

Religiöst aktiv	Kvinna	Man
Medlem, passiv	34,7	37,4
Medlem, gått på möten de senaste året	11,9	9,6
Medlem, förtroendeuppdrag	4,0	2,9
Icke medlem	39,9	42,6
Ej svar	9,5	7,5

Vi kan notera att de homo- och bisexuella kvinnorna och männen i högre utsträckning än befolkningen i SOM 2002 uppger att de tillhör antingen Svenska kyrkan, någon frikyrka eller annat religiöst samfund: 58 respektive 62 % gör detta.

Motsvarande tabell för medlemskap i någon facklig organisation ser ut så här:

Tabell 28, SOM 2002, medlemskap facklig organisation, kvinnor och män i %

Medlemskap i facklig organisation	Kvinna	Man
Medlem, passiv	37,7	32,8
Medlem, gått på möten de senaste året	8,6	10,6
Medlem, förtroendeuppdrag	3,1	4,3
Icke medlem	40,5	44,5
Ej svar	10,1	7,8

¹¹ Av de som angett att de är religiöst aktiva privat 16 kvinnor och 24 män, så är 10 av kvinnorna medlemmar i Svenska kyrkan, 1 i annat kristet samfund, 4 ej medlemmar i Svenska kyrkan/annan religiös organisation och 1 Vet ej. Av de 24 männen är 18 medlemmar i Svenska kyrkan, 1 i annan religiös organisation, 4 ej medlemmar i Svenska kyrkan/annan religiös organisation och 1 Vet ej.

De homo- och bisexuella kvinnorna har en något mindre andel medlemmar i någon facklig organisation än kvinnorna i SOM 2002. För männen gäller det motsatta: 54 % av de homo- och bisexuella männen är fackligt organiserade mot 47,7 % av männen i SOM-enkäten.

Både Pride- och SOM-enkäternas andel som uppger att de tillhör Svenska kyrkan är låg; enligt kyrkans egen statistik tillhörde 79,6 % (av dessa var 51,5 % kvinnor och 48,5 % män) av befolkningen 2003 denna kyrka.

Detsamma gäller frågan om facklig tillhörighet, denna är i Sverige generellt sett mycket hög, omkring 80 %.

Försvaret, polisen och Svenska kyrkan

Equal-projektet *Normgivande mångfald* – som ansvarar för denna enkät – syftar till att motverka diskriminering av HBT-personer inom just försvaret, polisen och Svenska kyrkan.

Då det naturligtvis är av intresse för dessa organisationer att få vetskap om hur de uppfattas av HBT-personer, så ägnades fyra frågor (med delfrågor) åt dessa.

Till en början ville man veta hur många homo- och bisexuella kvinnor och män som överhuvudtaget haft någon slags kontakt med dessa organisationer, och om man hade förtroende för dem.

Därefter ville man veta hur de svaranden trodde att det skulle vara att arbeta inom någon av dessa organisationer – som homo- eller bisexuell .

En majoritet av de homo- och bisexuella kvinnorna hade 2003 varit i kontakt med polisen och med facket (56 respektive 52 %).

14 % hade varit i kontakt med försvaret, och 36 % med Svenska kyrkan.

Av de homo- och bisexuella männen så har 50 % varit i kontakt med facket, 40 % med polisen, 36 % med Svenska kyrkan och 20 % med försvaret.

Homo- och bisexuella förtroende för försvaret, polisen och Svenska kyrkan

Av de i Equalprojekt *Normgivande mångfald*, ingående organisationerna, har polisen det absolut största förtroendet; 65 % av kvinnorna och 72 % av männen har mycket eller ganska stort förtroende för polisen. Siffrorna är nästan identiska för de kvinnor och män som haft kontakt med polisen under det senaste året; 61 % av kvinnorna och 73 % uppger att de har mycket/ganska mycket förtroende för polisen.

Efter polisen hamnar försvaret; 39 % av kvinnorna och 44 % av männen har mycket/ganska stort förtroende för detta. Av de lilla antal som haft kontakt med försvaret, anser en klar majoritet av både kvinnorna och männen att de har mycket/ganska stort förtroende (60 respektive 63 %).

Facket har – näst – det största förtroendet: 33 % av kvinnorna och 34 % av männen har mycket/ganska stort förtroende för facket. Av de som varit i kontakt med facket är siffrorna något högre: 42 % för både kvinnor och män.

Sist i gruppen hamnar Svenska kyrkan; 23 respektive 28 % av kvinnorna/männen har stort/ganska stort förtroende för kyrkan. Siffrorna blir dock betydligt högre om man haft kontakt med kyrkan, av kvinnorna har då 45 % stort/ganska stort förtroende, mot 46 % av männen. (Det bör dock noteras att 33 % av kvinnorna hade ganska/mycket litet förtroende för kyrkan efter kontakt, mot männens 17 %.)

Homo- och bisexuella i arbetslivet

Ett avsnitt i enkätundersökningen ställde frågor angående hur viktig de svarande uppfattade arbetsgivares attityd mot HBT-personer i allmänhet och polisen/försvarets/Svenska kyrkans/fackets i synnerhet.

Då det gäller den allmänna attityden (arbetsplatsens förväntade attityd) mot HBT-personer, ansåg en majoritet av kvinnorna (54 %) att detta hade mycket eller ganska stor betydelse, medan 47 % av männen hade denna uppfattning. I sin helhet fördelade sig svaren enligt nedan:

Tabell 21 Hur viktig är arbetsplatsens förväntade attityd mot HBT-personer, kvinnor och män i absoluta tal och %.

	KVINNOR	%	MÄN	%
Mkt stor betydelse	24	21%	32	18%
Ganska stor betydelse	37	33%	50	29%
Varken eller	27	24%	37	21%
Ganska liten betydelse	12	11%	22	13%
Mkt liten betydelse	13	12%	34	19%
	113		175	

Det är intressant att notera att nästan en fjärdedel av kvinnorna, och en dryg femtedel av männen inte anser att detta varken har stor eller liten betydelse och att 32 % av männen mot kvinnornas 23 % anser att det har ganska/mycket litet betydelse. En tolkning av siffrorna ovan kan vara att det har blivit lättare för homo- och bisexuella män i arbetslivet, medan det inte i lika hög grad har blivit det för de homo- och bisexuella kvinnorna.

Att arbeta inom polisen, försvaret, Svenska kyrkan eller en facklig organisation; lätt eller svårt?

De svarande hade att ta ställning till huruvida de ansåg att arbete inom de nämnda organisationerna – som homo- bisexuell eller transperson – skulle vara lätt eller svårt.

De möjliga svaren var mycket svårt, ganska svårt, varken svårt eller lätt, ganska lätt och mycket lätt.

Arbete inom en facklig organisation framstår här som det överlägset bästa för HBT-personer; 35 % av kvinnorna och 46 % av männen tror att detta skulle vara ganska eller mycket lätt, medan 42 respektive 35 % tror att det är varken eller.

Endast 22 % av kvinnorna och 18 % av männen tror att det skulle vara mycket eller ganska svårt. Detta skiljer sig i avgörande grad från värderingarna av de övriga organisationerna:

Tabell 22 Svårigheter att arbeta inom polisen/försvaret/Svenska kyrkan/fackliga organisationer, kvinnor och män i %

Polisen	Kvinnor	Män
Mkt/ganska svårt	72	70
Försvaret		
Mkt/ganska svårt	81	74
Svenska kyrkan		
Mkt/ganska svårt	82	77
Facket		
Mkt/ganska svårt	35	46

Här är siffrorna oroväckande höga, inte minst för de homo- och bisexuella kvinnorna. Även då det gäller denna värdering, ligger kvinnornas andel generellt något högre än männens (med undantag för fackets siffror), vilket kan sägas stärka misstanken att det fortfarande är något svårare för de homo- och bisexuella kvinnorna än de motsvarande männen på arbetsmarknaden.

Siffrorna torde även ge en mycket klar indikation på att antidiskrimineringsarbetet inom dessa organisationer är mycket viktigt för att säkerställa mångfalden inom desamma.

Livet i stort för homo- och bisexuella kvinnor och män

I slutet av enkätundersökningen ställdes en fråga om livet i stort: var de svarande mycket/ganska nöjda med livet, eller inte särskilt/inte alls nöjda med detsamma.

Glädjande nog kan konstateras att en stor majoritet av både kvinnorna och männen - 89 respektive 84 % - ansåg sig mycket nöjda/ganska nöjda med livet i stort. Litet förvånande är att kvinnorna är så nöjda, mot bakgrund av de tidigare redovisade siffrorna beträffande dessas bedömning av t ex den politik som bedrivs inom de områden som kvinnorna anser såsom viktigast.

Detta hindrar dock inte att den allmänna slutsatsen är mycket tillfredsställande, uppenbarligen fungerar det svenska samhället tämligen bra för de homo- och bisexuella. Om det manifesta förtrycket och/eller diskrimineringen hade varit större, borde detta kunna avläsas i dessa siffror.

Självfallet innebär det inte att situationen för HBT-personer är bra, mycket återstår att göra, vilket inte minst siffrorna som ovan redovisats t ex angående de förväntade svårigheterna att arbeta inom t ex Svenska kyrkan, visar.

Slutord och diskussion

De resultat som framkommit i denna rapport har i vissa delar stöd i tidigare forskning. Så t.ex. vet vi sedan tidigare att den homo- och bisexuella gruppen har en högre utbildning än genomsnittet av befolkningen och att gruppen i högre grad tenderar att bo i storstäder. Vanligtvis har också gruppen högre inkomst (framförallt männen) än ”normalbefolkningen”.

En av de tydligaste resultaten som erhållits, är den tydliga könsskillnad som finns i svaren; både då det gäller kvinnor och män inom den homo- och bisexuella gruppen, men samma skillnad återfinns – om än inte lika accentuerad – i SOM-undersökningen. Vad som är utmärkande för de homo- och bisexuella kvinnorna är dock att de tenderar till att vara mer utrerade i sina uppfattningar; de viktiga frågorna är mycket viktiga (med siffror över 90 %), och man är ofta mycket missnöjd med den bedrivna politiken i dessa frågor.

Vidare gäller för de homo- och bisexuella kvinnorna att de i mycket högre grad än de motsvarande männen, och kvinnorna från SOM:s befolkningsurval, har sina sympatier på politikens vänsterflank, huvudsakligen inom vänsterpartiet. Detta kan inte enbart förklaras – tror jag – av att det inom kvinnogruppen finns en stor andel studeranden.

Att de homo- och bisexuella kvinnorna tenderar att stå politiskt till vänster *kan* vara ett resultat av den radikaliserings av framförallt lesbiska, som den feministiska rörelsen kom att skapa med början i 1970-talets samhälle. Ett resultat av denna ”sammansmältning” är myntandet av uttrycket ”det dubbla förtrycket”, de lesbiska kvinnorna är förtryckta både som kvinnor *och* som lesbiska. Denna tankekonstruktion har låtit sig väl inordnas i vänsterideologier, som ju i sig i mycket bygger just på samhällets olika skiktningar och där förtryck i allmänhet är en term som används i den politiska propagandan.

Det hade ju varit föga förvånande om denna manifesta politiska övertygelse hade resulterat i en ökad politisk aktivism hos kvinnorna, men så verkar inte vara fallet; i stället väljer man att markera sitt missnöje med olika politiska frågor, men utträttar inte mycket i praktiken för att få ändringar till stånd.

En sista kommentar beträffande de homo- och bisexuella kvinnorna; trots att det bestående intrycket lätt blir att dessa är sämre integrerade i samhället, och mindre omvärldsorienterade – vilket t.ex. tar sig i uttryck i ett ointresse för ex v Europafrågor, så är en absolut majoritet av dem – närmare 90 % - mycket nöjda/ganska nöjda med livet i stort. Detta kan synas vara en paradox men *kan* kanske förklaras i det att de här bedömer sin privata situation, och att denna uppenbarligen då är ”frikopplad” från världen utanför den privata ytterdörren? Jag föreställer mig att de måste vara nöjda med sina liv som lesbiska/bisexuella.

Det vore av intresse för vidare studier av HBT-samhället och dess medlemmar, att försöka fördjupa kunskapen om just kvinnorna; och då försöka få en bättre ålderssammansättning.

De homosexuella männen, å andra sidan, verkar utifrån dessa resultat, både vara bättre socialiserade, dvs. mera integrerade i samhället, och de är också mer intresserade av världen utanför Sverige, både Europa och världen i övrigt. En större del av de homo- och bisexuella männen – än motsvarande grupp för kvinnorna – förvärvsarbetar, och det kan ha betydelse för detta. Männen är också mer politiskt aktiva; både inom partipolitiken och inom den organiserade HBT-rörelsen.

Det är också slående att de homo- och bisexuella männens åsikter och uppfattningar i hög grad överensstämmer med männens i SOM-undersökningen. Ändå vet vi ju att det är skillnad mellan homo- och heterosexuella män; de förstnämnda är mindre ”riktiga” män. Att försöka forska vidare i just denna skillnad vore även det intressant för fortsatt forskning.

Ett av de mera glädjande resultaten, som jag tror mig kunna se, har med Equal-projekten *Normgivande mångfald* och *Homo- och bisexuella i omsorgen* att göra. De organisationer som deltar i dessa; försvaret, polisen, de fackliga organisationerna och Svenska kyrkan, har tämligen gott förtroende i HBT-samhället (möjligtvis med undantag för Svenska kyrkan). Detta torde innebära att dessa projekt inte bara har betydelse för attitydförändringar gentemot homo- och bisexuella inom respektive organisation, utan att de även får till konsekvens en attitydförändring hos desamma gentemot organisationerna i fråga. Något som man bör ta fasta på i ett framtida arbete och kanske även beakta då det gäller de kommande projektens mål och syfte?

Till sist några generella ord om resultatet: Det kan nog inte understrykas att de som besvarat enkäten inte utgjorde ett representativt urval av HBT-samhället.

För det första så fylldes enkäten i av besökare i Pride-parken, vilket naturligtvis förutsätter att man förmodligen är ganska säker på sin sexuella identitet, och att man vågar stå för densamma, åtminstone så långt att man tar sig till parken.

Till detta kommer det faktum att många HBT- och/eller politiska aktivister tillbringar dagar i parken med att informera, propagera och rekrytera folk till sina respektive organisationer. En stor del av dessa har – med all säkerhet – besvarat enkäten.

Alla politiska riksdagspartier (utom Kristdemokraterna) var representerade på 2000 års Pride, och även EKHO, de kristna homo- och bisexuella var representerade.

Dessutom återfanns bägge Equal-projekten i parken, men mycket aktivister och stort uppslagna tält.

Att fortsätta studera HBT-samhället på djupet och på bredden, ser jag som en väsentlig fråga både för detta samhälle i sig, men även för samhället i stort.

Bara genom genuin kunskap kan vi gå vidare och förändra vår verklighet.



SAMHÄLLE OPINION MASSMEDIA

2002

**INFORMATION TILL
DIG SOM INGÅR I
UNDERSÖKNINGEN**

SOM-INSTITUTET
samhälle opinion massmedia



**GÖTEBORGS
UNIVERSITET**

- Vilket förtroende har svenskarna för radio och TV?
- Hur ser medborgarna på EMU?
- Hur använder vi våra dagstidningar?
- Hur ser våra fritidsvanor ut?

Detta är exempel på frågor som *Samhälle Opinion Massmedia 2002* försöker besvara. Undersökningen görs gemensamt av tre forskningsinstitutioner vid Göteborgs universitet.

Varför görs Samhälle Opinion Massmedia?

Statsvetenskapliga institutionen vid Göteborgs universitet har sedan mitten av 1950-talet genomfört studier om väljare, massmedier och opinionsbildning. Det viktigaste syftet med studierna är att öka kunskapen om hur den svenska demokratin fungerar.

Resultaten utgör ett väsentligt underlag för debatten kring demokrati- och massmediefrågor i Sverige.

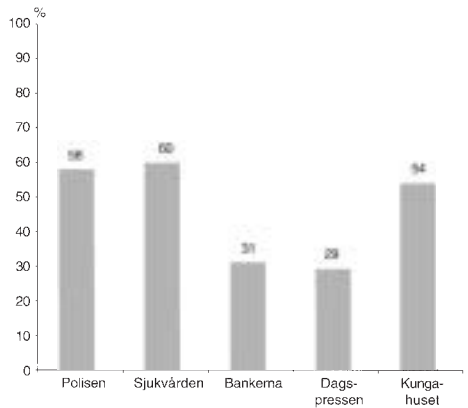
Bland de resultat som under senare år har uppmärksammas märks till exempel mätningarna av medborgarnas förtroende för olika samhällsinstitutioner.

Under många år har också forskningen om den offentliga sektorn – särskilt kommunerna – bedrivits vid Statsvetenskapliga institutionen och Förvaltningshögskolan.

Forskningen vid Institutionen för journalistik och masskommunikation har gett kunskap om hur vi tar del av olika medier. Exempelvis har morgontidningsläsningen varit stabil i Sverige, medan Internetanvändningen nu ökar snabbt.

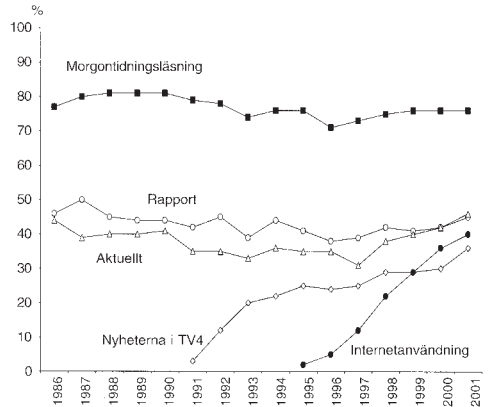
De tre ovannämnda institutionerna bildade 1986 SOM-institutet som sedan dess genomför SOM-undersökningen varje år. Det ger möjligheter att studera hur vanor och åsikter förändras.

Andel av befolkningen som har stort förtroende för olika samhällsinstitutioner



Källa: Riks-SOM 2001

Morgontidningsläsning och nyhetstittande i TV minst 5 dagar per vecka samt regelbunden Internetanvändning



Källa: Riks-SOM 1986–2001

Ett Sverige i miniatyr

Vi har slumpmässigt valt ut 6 000 personer i Sverige. Det är alltså slumpen som gjort att just Du kommit med i undersökningen. Urvalet har gjorts via befolkningsregistret med uppgift om kön, ålder samt hemkommun. Tillsammans ger de utvalda personerna en god bild av befolkningen i Sverige. För att få rättvisande resultat i undersökningen är det mycket viktigt att alla svarar. Varje svar som uteblir försämrar undersökningens tillförlitlighet. Men det är givetvis Du själv som avgör om Du vill vara med eller inte.

Frågeformuläret

I undersökningen Samhälle Opinion Massmedia samarbetar ett antal olika forskningsprojekt. Det innebär att frågorna spänner över ett mycket stort antal olika områden. Formuläret inleds med frågor om massmedier och fortsätter sedan med frågor om politik, samhällsservice, fritid osv. Antalet frågor kan verka stort, men de flesta kan besvaras enkelt med ett kryss i tillämplig ruta.

Vad händer med svaren?

Svaren behandlas anonymt och resultaten publiceras bara som siffror i tabeller. Vad någon enskild person svarat framgår **aldrig**. Alla som arbetar med undersökningen har tystnadsplikt.

Årets undersökning genomförs i samarbete med *Kinnmark Information AB* som står för utskick och insamling av frågeformulär.

Varje år utkommer två böcker från SOM-institutet. Där presenterar olika forskare resultat från sina specialområden. Exempel på sådana böcker är: *Det våras för politiken (2002)* och *Land, Du välsignade? (2001)*. De kan beställas från SOM-institutet (telefon-, faxnummer, post- samt e-postadress finns nedan). Du kan även besöka SOM-institutets hemsida för att få veta mer om vår verksamhet. Där kan Du också ta del av ett urval av tidigare undersökningsresultat. Adressen är: www.som.gu.se

Forskarna som deltar i årets undersökning

Professor Kent Asp:
Integrationsfrågor

Doktorand Annika Bergström:
Nyheter och Internet

Professor Ulf Bjereid:
Utrikesfrågor

Fil. dr. Martin Brothén:
Riksdagen

Doktorand Sverker Carlsson:
Miljöfrågor

Fil. dr. Ann-Marie Ekengren:
Demokrati och säkerhet

Professor Lowe Hedman:
Internet

Professor Sören Holmberg:
Politik och energi

Professor Lars Höglund:
Bibliotek

Docent Folke Johansson:
Hemvärdemokrati

Professor Rutger Lindahl:
EU-frågor

Professor Lennart J Lundqvist:
Miljöopinion

Universitetslektor Lennart Nilsson:
Kommunalservice

Doktorand Åsa Nilsson:
Medicinvårdning över generationer

Fil. dr. Henrik Oscarsson:
Demokratifrågor

Professor Bo Rothstein:
Civila samhället

Doktorand Ingela Wadbring:
Dagspress

Professor Lennart Weibull:
Massmedier och arbetsliv

De tre institutionerna bakom SOM-institutet

Statsvetenskapliga institutionen

Statsvetenskapliga institutionen vid Göteborgs universitet är Sveriges ledande forskningsinstitution när det gäller undersökningar om politisk opinionsbildning.

Institutionen för journalistik och masskommunikation

Institutionen för journalistik och masskommunikation vid Göteborgs universitet (JMG) studerar massmedier och populärkultur, bl. a. frågor om hur svenskar tar del av press, radio och TV samt vad de anser om svensk journalistik.

Förvaltningshögskolan

Förvaltningshögskolan vid Göteborgs universitet är den enda i sitt slag i landet. Forskning bedrivs om medborgarna och den offentliga sektorn samt om kommunal ekonomi och organisation.

Vi svarar gärna på frågor

Om Du har frågor som rör Din medverkan i undersökningen, ring gärna till *Kinnmark Information*. Telefonnummer är: **020 - 28 28 30** (samtalet är gratis).

Om Du har frågor till SOM-institutet, ring eller skriv till:

SOM-institutet, Göteborgs universitet

Box 710

405 30 GÖTEBORG

Telefon: Kerstin Gidsäter (kansli och administration) 031-773 12 17

Åsa Nilsson (undersökningsledare) 031-773 12 39

Fax: 031-773 45 54

E-post: info@som.gu.se

Internet: www.som.gu.se

SOM-INSTITUTET

samhälle opinion massmedia

GÖTEBORGS UNIVERSITET



SAMHÄLLE
OPINION
MASSMEDIA

2002

SOM-INSTITUTET
samhälle opinion massmedia



GÖTEBORGS
UNIVERSITET

SÅ HÄR FYLLER DU I FORMULÄRET

– här är ett exempel:

Fråga 1 Hur väl anser Du att påståendet 'I dag skiner solen' stämmer?

	Stämmer helt och hållet	Stämmer ganska bra	Stämmer varken bra eller dåligt	Stämmer ganska dåligt	Stämmer inte alls
Om Du tycker att påståendet <u>inte stämmer alls</u> , sätt då ett kryss längst till höger på följande sätt:	<input type="checkbox"/>	<input type="checkbox"/>	<input type="checkbox"/>	<input type="checkbox"/>	<input checked="" type="checkbox"/>
Om Du tycker att påståendet <u>stämmer ganska bra</u> , markerar Du så här:	<input type="checkbox"/>	<input checked="" type="checkbox"/>	<input type="checkbox"/>	<input type="checkbox"/>	<input type="checkbox"/>
Skulle Du råka sätta ett kryss i fel ruta, rätta till det genom att stryka över hela rutan. Sätt därefter kryss i rätt ruta på följande sätt:	<input checked="" type="checkbox"/>	<input checked="" type="checkbox"/>	<input type="checkbox"/>	<input type="checkbox"/>	<input type="checkbox"/>

Formuläret läses optiskt av en dator. Håll därför om möjligt kryssen innanför rutorna.

Kryssa så här:

Kryssa ej så här:

Använd helst kulspeppenna och inte tusch eller blyerts

FORMULÄRETS INNEHÅLL

Frågenummer

1–4
5–25
26–30
31–34
35–39
40–45
46–51
52–58
59–64
65–70
71–80
81–100

Frågeområde

Nyheter
Politik och samhälle
Sveriges förhållande till omvärlden
Massmedier, Internet och teknikinhav
Kunskap och samhälle
Samhälle och service
Industri och arbete
Miljö och klimat
Energi
Aktiviteter och intressen
Arbetsliv
Bakgrund

NYHETER

Fråga 1 Hur ofta brukar Du titta på eller lyssna till följande program i radio och TV?

	Dagligen	5–6 ggr/ vecka	3–4 ggr/ vecka	1–2 ggr/ vecka	Mer sällan	Aldrig
Lokalnyheter i radions P4	<input type="checkbox"/>	<input type="checkbox"/>	<input type="checkbox"/>	<input type="checkbox"/>	<input type="checkbox"/>	<input type="checkbox"/>
Ekonyheterna i riksradiön	<input type="checkbox"/>	<input type="checkbox"/>	<input type="checkbox"/>	<input type="checkbox"/>	<input type="checkbox"/>	<input type="checkbox"/>
Nyheter i privat lokalradio	<input type="checkbox"/>	<input type="checkbox"/>	<input type="checkbox"/>	<input type="checkbox"/>	<input type="checkbox"/>	<input type="checkbox"/>
Aktuellt i SVT	<input type="checkbox"/>	<input type="checkbox"/>	<input type="checkbox"/>	<input type="checkbox"/>	<input type="checkbox"/>	<input type="checkbox"/>
Rapport i SVT	<input type="checkbox"/>	<input type="checkbox"/>	<input type="checkbox"/>	<input type="checkbox"/>	<input type="checkbox"/>	<input type="checkbox"/>
Regionala nyheter i SVT	<input type="checkbox"/>	<input type="checkbox"/>	<input type="checkbox"/>	<input type="checkbox"/>	<input type="checkbox"/>	<input type="checkbox"/>
Morgon-TV i SVT	<input type="checkbox"/>	<input type="checkbox"/>	<input type="checkbox"/>	<input type="checkbox"/>	<input type="checkbox"/>	<input type="checkbox"/>
Nyheter i TV4	<input type="checkbox"/>	<input type="checkbox"/>	<input type="checkbox"/>	<input type="checkbox"/>	<input type="checkbox"/>	<input type="checkbox"/>
Lokala nyheter i TV4	<input type="checkbox"/>	<input type="checkbox"/>	<input type="checkbox"/>	<input type="checkbox"/>	<input type="checkbox"/>	<input type="checkbox"/>
Morgon-TV i TV4	<input type="checkbox"/>	<input type="checkbox"/>	<input type="checkbox"/>	<input type="checkbox"/>	<input type="checkbox"/>	<input type="checkbox"/>
TV3 Direkt	<input type="checkbox"/>	<input type="checkbox"/>	<input type="checkbox"/>	<input type="checkbox"/>	<input type="checkbox"/>	<input type="checkbox"/>

Fråga 2 Läser eller tittar Du i någon eller några morgontidningar regelbundet? Om JA, ange tidningens namn samt hur många gånger per vecka Du brukar läsa eller titta i den. Om Du läser mer än en morgontidning, ange först den som Du betraktar som Din huvudtidning.

	7 dagar	6 dagar	5 dagar	4 dagar	3 dagar	2 dagar	1 dag
..... (tidningens namn)	<input type="checkbox"/>	<input type="checkbox"/>	<input type="checkbox"/>	<input type="checkbox"/>	<input type="checkbox"/>	<input type="checkbox"/>	<input type="checkbox"/>
..... (tidningens namn)	<input type="checkbox"/>	<input type="checkbox"/>	<input type="checkbox"/>	<input type="checkbox"/>	<input type="checkbox"/>	<input type="checkbox"/>	<input type="checkbox"/>
..... (tidningens namn)	<input type="checkbox"/>	<input type="checkbox"/>	<input type="checkbox"/>	<input type="checkbox"/>	<input type="checkbox"/>	<input type="checkbox"/>	<input type="checkbox"/>

Nej, läser inte någon morgontidning minst en gång i veckan

Fråga 3 Prenumererar Du eller någon i Ditt hushåll på någon morgontidning?

Ja

Nej → Om Du ändå läser en morgontidning, på vilket sätt har Du då tillgång till den?

- | | |
|--|--|
| <input type="checkbox"/> Läser hos bekant/granne | <input type="checkbox"/> Läser på kollektivtrafiken (buss, tåg etc.) |
| <input type="checkbox"/> Lånar av bekant/granne | <input type="checkbox"/> Köper lösnummer |
| <input type="checkbox"/> Läser på arbetet/skolan | <input type="checkbox"/> Läser på Internet |
| <input type="checkbox"/> Läser på bibliotek | <input type="checkbox"/> Annat sätt: |

Fråga 4 Hur ofta brukar Du läsa eller titta i följande tidningar?

	7 dagar/ vecka	6 dagar/ vecka	5 dagar/ vecka	4 dagar/ vecka	3 dagar/ vecka	2 dagar/ vecka	1 dag/ vecka	Mer sällan	Aldrig
Aftonbladet	<input type="checkbox"/>	<input type="checkbox"/>	<input type="checkbox"/>	<input type="checkbox"/>	<input type="checkbox"/>	<input type="checkbox"/>	<input type="checkbox"/>	<input type="checkbox"/>	<input type="checkbox"/>
Expressen	<input type="checkbox"/>	<input type="checkbox"/>	<input type="checkbox"/>	<input type="checkbox"/>	<input type="checkbox"/>	<input type="checkbox"/>	<input type="checkbox"/>	<input type="checkbox"/>	<input type="checkbox"/>
GT	<input type="checkbox"/>	<input type="checkbox"/>	<input type="checkbox"/>	<input type="checkbox"/>	<input type="checkbox"/>	<input type="checkbox"/>	<input type="checkbox"/>	<input type="checkbox"/>	<input type="checkbox"/>
Kvällsposten	<input type="checkbox"/>	<input type="checkbox"/>	<input type="checkbox"/>	<input type="checkbox"/>	<input type="checkbox"/>	<input type="checkbox"/>	<input type="checkbox"/>	<input type="checkbox"/>	<input type="checkbox"/>
Metro	<input type="checkbox"/>	<input type="checkbox"/>	<input type="checkbox"/>	<input type="checkbox"/>	<input type="checkbox"/>	<input type="checkbox"/>	<input type="checkbox"/>	<input type="checkbox"/>	<input type="checkbox"/>
Annan gratistidning eller lokalt annonsblad	<input type="checkbox"/>	<input type="checkbox"/>	<input type="checkbox"/>	<input type="checkbox"/>	<input type="checkbox"/>	<input type="checkbox"/>	<input type="checkbox"/>	<input type="checkbox"/>	<input type="checkbox"/>

POLITIK OCH SAMHÄLLE

Fråga 5 Hur pass intresserad är Du i allmänhet av politik?

Mycket
intresserad

Ganska
intresserad

Inte särskilt
intresserad

Inte alls
intresserad

Fråga 6 Vilken eller vilka frågor eller samhällsproblem tycker Du är viktigast i Sverige i dag? Ange högst tre frågor/samhällsproblem.

.....

.....

.....

Fråga 7 Hur stort förtroende har Du för det sätt på vilket följande samhällsinstitutioner och grupper sköter sitt arbete?

	Mycket stort förtroende	Ganska stort förtroende	Varken stort eller litet förtroende	Ganska litet förtroende	Mycket litet förtroende
Regeringen	<input type="checkbox"/>	<input type="checkbox"/>	<input type="checkbox"/>	<input type="checkbox"/>	<input type="checkbox"/>
Polisen	<input type="checkbox"/>	<input type="checkbox"/>	<input type="checkbox"/>	<input type="checkbox"/>	<input type="checkbox"/>
Sjukvården	<input type="checkbox"/>	<input type="checkbox"/>	<input type="checkbox"/>	<input type="checkbox"/>	<input type="checkbox"/>
Försvaret	<input type="checkbox"/>	<input type="checkbox"/>	<input type="checkbox"/>	<input type="checkbox"/>	<input type="checkbox"/>
Riksdagen	<input type="checkbox"/>	<input type="checkbox"/>	<input type="checkbox"/>	<input type="checkbox"/>	<input type="checkbox"/>
Bankerna	<input type="checkbox"/>	<input type="checkbox"/>	<input type="checkbox"/>	<input type="checkbox"/>	<input type="checkbox"/>
Dagspressen	<input type="checkbox"/>	<input type="checkbox"/>	<input type="checkbox"/>	<input type="checkbox"/>	<input type="checkbox"/>
De fackliga organisationerna	<input type="checkbox"/>	<input type="checkbox"/>	<input type="checkbox"/>	<input type="checkbox"/>	<input type="checkbox"/>
Radio och TV	<input type="checkbox"/>	<input type="checkbox"/>	<input type="checkbox"/>	<input type="checkbox"/>	<input type="checkbox"/>
Grundskolan	<input type="checkbox"/>	<input type="checkbox"/>	<input type="checkbox"/>	<input type="checkbox"/>	<input type="checkbox"/>
Storföretagen	<input type="checkbox"/>	<input type="checkbox"/>	<input type="checkbox"/>	<input type="checkbox"/>	<input type="checkbox"/>
Svenska kyrkan	<input type="checkbox"/>	<input type="checkbox"/>	<input type="checkbox"/>	<input type="checkbox"/>	<input type="checkbox"/>
Domstolarna	<input type="checkbox"/>	<input type="checkbox"/>	<input type="checkbox"/>	<input type="checkbox"/>	<input type="checkbox"/>
Kungahuset	<input type="checkbox"/>	<input type="checkbox"/>	<input type="checkbox"/>	<input type="checkbox"/>	<input type="checkbox"/>
Kommunstyrelserna	<input type="checkbox"/>	<input type="checkbox"/>	<input type="checkbox"/>	<input type="checkbox"/>	<input type="checkbox"/>
Universitet/högskolor	<input type="checkbox"/>	<input type="checkbox"/>	<input type="checkbox"/>	<input type="checkbox"/>	<input type="checkbox"/>
De politiska partierna	<input type="checkbox"/>	<input type="checkbox"/>	<input type="checkbox"/>	<input type="checkbox"/>	<input type="checkbox"/>
EU-kommissionen	<input type="checkbox"/>	<input type="checkbox"/>	<input type="checkbox"/>	<input type="checkbox"/>	<input type="checkbox"/>
Europaparlamentet	<input type="checkbox"/>	<input type="checkbox"/>	<input type="checkbox"/>	<input type="checkbox"/>	<input type="checkbox"/>
Förenta Nationerna (FN)	<input type="checkbox"/>	<input type="checkbox"/>	<input type="checkbox"/>	<input type="checkbox"/>	<input type="checkbox"/>

Fråga 8 Ange också hur stort förtroende Du har för följande:

	Mycket stort förtroende	Ganska stort förtroende	Varken stort eller litet förtroende	Ganska litet förtroende	Mycket litet förtroende
Försäkringskassan	<input type="checkbox"/>	<input type="checkbox"/>	<input type="checkbox"/>	<input type="checkbox"/>	<input type="checkbox"/>
Arbetslöshetskassan	<input type="checkbox"/>	<input type="checkbox"/>	<input type="checkbox"/>	<input type="checkbox"/>	<input type="checkbox"/>
Arbetsförmedlingen	<input type="checkbox"/>	<input type="checkbox"/>	<input type="checkbox"/>	<input type="checkbox"/>	<input type="checkbox"/>
Äldreomsorgen	<input type="checkbox"/>	<input type="checkbox"/>	<input type="checkbox"/>	<input type="checkbox"/>	<input type="checkbox"/>
Arbetsmarknadsstyrelsen (AMS)	<input type="checkbox"/>	<input type="checkbox"/>	<input type="checkbox"/>	<input type="checkbox"/>	<input type="checkbox"/>
Säkerhetspolisen (SÄPO)	<input type="checkbox"/>	<input type="checkbox"/>	<input type="checkbox"/>	<input type="checkbox"/>	<input type="checkbox"/>
Riksdagsledamöter från Din valkrets	<input type="checkbox"/>	<input type="checkbox"/>	<input type="checkbox"/>	<input type="checkbox"/>	<input type="checkbox"/>

Fråga 9 Allmänt sett, hur stort förtroende har Du för svenska politiker?						
Mycket stort förtroende	Ganska stort förtroende	Ganska litet förtroende	Mycket litet förtroende			
<input type="checkbox"/>	<input type="checkbox"/>	<input type="checkbox"/>	<input type="checkbox"/>			
Fråga 10 På det hela taget, hur nöjd är Du med det sätt på vilket demokratin fungerar i:						
	Mycket nöjd	Ganska nöjd	Inte särskilt nöjd	Inte alls nöjd		
EU	<input type="checkbox"/>	<input type="checkbox"/>	<input type="checkbox"/>	<input type="checkbox"/>		
Sverige	<input type="checkbox"/>	<input type="checkbox"/>	<input type="checkbox"/>	<input type="checkbox"/>		
Landstinget/regionen där Du bor	<input type="checkbox"/>	<input type="checkbox"/>	<input type="checkbox"/>	<input type="checkbox"/>		
Den kommun där Du bor	<input type="checkbox"/>	<input type="checkbox"/>	<input type="checkbox"/>	<input type="checkbox"/>		
Fråga 11 Vad tycker Du om den politik som bedrivs i Sverige på följande samhällsområden?						
	Mycket bra politik	Ganska bra politik	Varken bra eller dålig politik	Ganska dålig politik	Mycket dålig politik	Ingen uppfattning
Arbetslösheten	<input type="checkbox"/>	<input type="checkbox"/>	<input type="checkbox"/>	<input type="checkbox"/>	<input type="checkbox"/>	<input type="checkbox"/>
Jämställdheten mellan kvinnor och män	<input type="checkbox"/>	<input type="checkbox"/>	<input type="checkbox"/>	<input type="checkbox"/>	<input type="checkbox"/>	<input type="checkbox"/>
Miljön	<input type="checkbox"/>	<input type="checkbox"/>	<input type="checkbox"/>	<input type="checkbox"/>	<input type="checkbox"/>	<input type="checkbox"/>
Äldreomsorgen	<input type="checkbox"/>	<input type="checkbox"/>	<input type="checkbox"/>	<input type="checkbox"/>	<input type="checkbox"/>	<input type="checkbox"/>
Skolan och utbildningen	<input type="checkbox"/>	<input type="checkbox"/>	<input type="checkbox"/>	<input type="checkbox"/>	<input type="checkbox"/>	<input type="checkbox"/>
Företagens villkor	<input type="checkbox"/>	<input type="checkbox"/>	<input type="checkbox"/>	<input type="checkbox"/>	<input type="checkbox"/>	<input type="checkbox"/>
Flyktingar/invandring	<input type="checkbox"/>	<input type="checkbox"/>	<input type="checkbox"/>	<input type="checkbox"/>	<input type="checkbox"/>	<input type="checkbox"/>
Energi/kärnkraft	<input type="checkbox"/>	<input type="checkbox"/>	<input type="checkbox"/>	<input type="checkbox"/>	<input type="checkbox"/>	<input type="checkbox"/>
Lag och ordning	<input type="checkbox"/>	<input type="checkbox"/>	<input type="checkbox"/>	<input type="checkbox"/>	<input type="checkbox"/>	<input type="checkbox"/>
Barnomsorgen	<input type="checkbox"/>	<input type="checkbox"/>	<input type="checkbox"/>	<input type="checkbox"/>	<input type="checkbox"/>	<input type="checkbox"/>
Hälso- och sjukvården	<input type="checkbox"/>	<input type="checkbox"/>	<input type="checkbox"/>	<input type="checkbox"/>	<input type="checkbox"/>	<input type="checkbox"/>
Sveriges ekonomi	<input type="checkbox"/>	<input type="checkbox"/>	<input type="checkbox"/>	<input type="checkbox"/>	<input type="checkbox"/>	<input type="checkbox"/>
Skatterna	<input type="checkbox"/>	<input type="checkbox"/>	<input type="checkbox"/>	<input type="checkbox"/>	<input type="checkbox"/>	<input type="checkbox"/>
EU	<input type="checkbox"/>	<input type="checkbox"/>	<input type="checkbox"/>	<input type="checkbox"/>	<input type="checkbox"/>	<input type="checkbox"/>
EMU	<input type="checkbox"/>	<input type="checkbox"/>	<input type="checkbox"/>	<input type="checkbox"/>	<input type="checkbox"/>	<input type="checkbox"/>
Utrikes- och säkerhetsfrågor	<input type="checkbox"/>	<input type="checkbox"/>	<input type="checkbox"/>	<input type="checkbox"/>	<input type="checkbox"/>	<input type="checkbox"/>
Tillgången på bostäder	<input type="checkbox"/>	<input type="checkbox"/>	<input type="checkbox"/>	<input type="checkbox"/>	<input type="checkbox"/>	<input type="checkbox"/>
Fråga 12 Man talar ibland om att politiska åsikter kan placeras in på en vänster-högerskala. Var någonstans skulle Du placera Dig själv på en sådan vänster-högerskala?						
Klart till vänster	Något till vänster	Varken till vänster eller till höger	Något till höger	Klart till höger		
<input type="checkbox"/>	<input type="checkbox"/>	<input type="checkbox"/>	<input type="checkbox"/>	<input type="checkbox"/>		
Fråga 13 Vilket parti tycker Du bäst om i dag?						
<input type="checkbox"/> Vänsterpartiet	<input type="checkbox"/> Moderaterna					
<input type="checkbox"/> Socialdemokraterna	<input type="checkbox"/> Kristdemokraterna					
<input type="checkbox"/> Centerpartiet	<input type="checkbox"/> Miljöpartiet					
<input type="checkbox"/> Folkpartiet	<input type="checkbox"/> Annat parti (v.g. ange vilket):					
Anser Du Dig vara en övertygad anhängare av detta parti?						
<input type="checkbox"/> Ja, mycket övertygad	<input type="checkbox"/> Ja, något övertygad	<input type="checkbox"/> Nej				

Fråga 14 Vilket parti tycker Du näst bäst om?

- | | |
|---|--|
| <input type="checkbox"/> Vänsterpartiet | <input type="checkbox"/> Moderaterna |
| <input type="checkbox"/> Socialdemokraterna | <input type="checkbox"/> Kristdemokraterna |
| <input type="checkbox"/> Centerpartiet | <input type="checkbox"/> Miljöpartiet |
| <input type="checkbox"/> Folkpartiet | <input type="checkbox"/> Annat parti (v.g. ange vilket): |

Fråga 15 Hur tycker Du regeringen sköter sin uppgift?

- | | | | | |
|--------------------------|--------------------------|--------------------------|--------------------------|--------------------------|
| Mycket bra | Ganska bra | Varken bra eller dåligt | Ganska dåligt | Mycket dåligt |
| <input type="checkbox"/> | <input type="checkbox"/> | <input type="checkbox"/> | <input type="checkbox"/> | <input type="checkbox"/> |

Fråga 16 Den här frågan gäller hur mycket man allmänt sett gillar respektive ogillar de politiska partierna. Var skulle Du personligen vilja placera de olika partierna på nedanstående skala?

	Ogillar starkt		Varken gillar eller ogillar		Gillar starkt						
	-5	-4	-3	-2	-1	0	+1	+2	+3	+4	+5
Centerpartiet	<input type="checkbox"/>	<input type="checkbox"/>	<input type="checkbox"/>	<input type="checkbox"/>	<input type="checkbox"/>	<input type="checkbox"/>	<input type="checkbox"/>	<input type="checkbox"/>	<input type="checkbox"/>	<input type="checkbox"/>	<input type="checkbox"/>
Moderaterna	<input type="checkbox"/>	<input type="checkbox"/>	<input type="checkbox"/>	<input type="checkbox"/>	<input type="checkbox"/>	<input type="checkbox"/>	<input type="checkbox"/>	<input type="checkbox"/>	<input type="checkbox"/>	<input type="checkbox"/>	<input type="checkbox"/>
Vänsterpartiet	<input type="checkbox"/>	<input type="checkbox"/>	<input type="checkbox"/>	<input type="checkbox"/>	<input type="checkbox"/>	<input type="checkbox"/>	<input type="checkbox"/>	<input type="checkbox"/>	<input type="checkbox"/>	<input type="checkbox"/>	<input type="checkbox"/>
Folkpartiet	<input type="checkbox"/>	<input type="checkbox"/>	<input type="checkbox"/>	<input type="checkbox"/>	<input type="checkbox"/>	<input type="checkbox"/>	<input type="checkbox"/>	<input type="checkbox"/>	<input type="checkbox"/>	<input type="checkbox"/>	<input type="checkbox"/>
Socialdemokraterna	<input type="checkbox"/>	<input type="checkbox"/>	<input type="checkbox"/>	<input type="checkbox"/>	<input type="checkbox"/>	<input type="checkbox"/>	<input type="checkbox"/>	<input type="checkbox"/>	<input type="checkbox"/>	<input type="checkbox"/>	<input type="checkbox"/>
Miljöpartiet	<input type="checkbox"/>	<input type="checkbox"/>	<input type="checkbox"/>	<input type="checkbox"/>	<input type="checkbox"/>	<input type="checkbox"/>	<input type="checkbox"/>	<input type="checkbox"/>	<input type="checkbox"/>	<input type="checkbox"/>	<input type="checkbox"/>
Kristdemokraterna	<input type="checkbox"/>	<input type="checkbox"/>	<input type="checkbox"/>	<input type="checkbox"/>	<input type="checkbox"/>	<input type="checkbox"/>	<input type="checkbox"/>	<input type="checkbox"/>	<input type="checkbox"/>	<input type="checkbox"/>	<input type="checkbox"/>

Om Du skulle använda samma skala för partiledarna, var skulle Du placera:

	Personen okänd för mig	-5	-4	-3	-2	-1	0	+1	+2	+3	+4	+5
Maud Olofsson	<input type="checkbox"/>	<input type="checkbox"/>	<input type="checkbox"/>	<input type="checkbox"/>	<input type="checkbox"/>	<input type="checkbox"/>	<input type="checkbox"/>	<input type="checkbox"/>	<input type="checkbox"/>	<input type="checkbox"/>	<input type="checkbox"/>	<input type="checkbox"/>
Bo Lundgren	<input type="checkbox"/>	<input type="checkbox"/>	<input type="checkbox"/>	<input type="checkbox"/>	<input type="checkbox"/>	<input type="checkbox"/>	<input type="checkbox"/>	<input type="checkbox"/>	<input type="checkbox"/>	<input type="checkbox"/>	<input type="checkbox"/>	<input type="checkbox"/>
Gudrun Schyman	<input type="checkbox"/>	<input type="checkbox"/>	<input type="checkbox"/>	<input type="checkbox"/>	<input type="checkbox"/>	<input type="checkbox"/>	<input type="checkbox"/>	<input type="checkbox"/>	<input type="checkbox"/>	<input type="checkbox"/>	<input type="checkbox"/>	<input type="checkbox"/>
Lars Leijonborg	<input type="checkbox"/>	<input type="checkbox"/>	<input type="checkbox"/>	<input type="checkbox"/>	<input type="checkbox"/>	<input type="checkbox"/>	<input type="checkbox"/>	<input type="checkbox"/>	<input type="checkbox"/>	<input type="checkbox"/>	<input type="checkbox"/>	<input type="checkbox"/>
Göran Persson	<input type="checkbox"/>	<input type="checkbox"/>	<input type="checkbox"/>	<input type="checkbox"/>	<input type="checkbox"/>	<input type="checkbox"/>	<input type="checkbox"/>	<input type="checkbox"/>	<input type="checkbox"/>	<input type="checkbox"/>	<input type="checkbox"/>	<input type="checkbox"/>
Peter Eriksson	<input type="checkbox"/>	<input type="checkbox"/>	<input type="checkbox"/>	<input type="checkbox"/>	<input type="checkbox"/>	<input type="checkbox"/>	<input type="checkbox"/>	<input type="checkbox"/>	<input type="checkbox"/>	<input type="checkbox"/>	<input type="checkbox"/>	<input type="checkbox"/>
Maria Wetterstrand	<input type="checkbox"/>	<input type="checkbox"/>	<input type="checkbox"/>	<input type="checkbox"/>	<input type="checkbox"/>	<input type="checkbox"/>	<input type="checkbox"/>	<input type="checkbox"/>	<input type="checkbox"/>	<input type="checkbox"/>	<input type="checkbox"/>	<input type="checkbox"/>
Alf Svensson	<input type="checkbox"/>	<input type="checkbox"/>	<input type="checkbox"/>	<input type="checkbox"/>	<input type="checkbox"/>	<input type="checkbox"/>	<input type="checkbox"/>	<input type="checkbox"/>	<input type="checkbox"/>	<input type="checkbox"/>	<input type="checkbox"/>	<input type="checkbox"/>

Fråga 17 Vilka möjligheter anser Du att Du har att påverka politiska beslut i EU, i Sverige, i det landsting/region respektive den kommun där Du bor?

	Mycket goda möjligheter	Ganska goda möjligheter	Varken goda eller dåliga möjligheter	Ganska dåliga möjligheter	Mycket dåliga möjligheter	Ingen uppfattning
EU	<input type="checkbox"/>	<input type="checkbox"/>	<input type="checkbox"/>	<input type="checkbox"/>	<input type="checkbox"/>	<input type="checkbox"/>
Sverige	<input type="checkbox"/>	<input type="checkbox"/>	<input type="checkbox"/>	<input type="checkbox"/>	<input type="checkbox"/>	<input type="checkbox"/>
Det landsting/region där Du bor	<input type="checkbox"/>	<input type="checkbox"/>	<input type="checkbox"/>	<input type="checkbox"/>	<input type="checkbox"/>	<input type="checkbox"/>
Den kommun där Du bor	<input type="checkbox"/>	<input type="checkbox"/>	<input type="checkbox"/>	<input type="checkbox"/>	<input type="checkbox"/>	<input type="checkbox"/>

Fråga 18 Under de senaste 12 månaderna, har Du haft någon form av kontakt med någon riksdagsledamot?

- | | |
|--------------------------|--------------------------|
| Ja | Nej |
| <input type="checkbox"/> | <input type="checkbox"/> |

Fråga 19 Riksdagen har olika uppgifter. Hur bra eller dåligt anser Du att riksdagen och riksdagens ledamöter uppfyller nedanstående uppgifter?

	Mycket bra	Ganska bra	Varken bra eller dåligt	Ganska dåligt	Mycket dåligt
Fattar de avgörande besluten för samhällsutvecklingen i stort	<input type="checkbox"/>	<input type="checkbox"/>	<input type="checkbox"/>	<input type="checkbox"/>	<input type="checkbox"/>
Övervakar regeringens och statsrådets arbete	<input type="checkbox"/>	<input type="checkbox"/>	<input type="checkbox"/>	<input type="checkbox"/>	<input type="checkbox"/>
Är den centrala platsen för den politiska debatten	<input type="checkbox"/>	<input type="checkbox"/>	<input type="checkbox"/>	<input type="checkbox"/>	<input type="checkbox"/>
Förutser framtida problem innan de blir akuta	<input type="checkbox"/>	<input type="checkbox"/>	<input type="checkbox"/>	<input type="checkbox"/>	<input type="checkbox"/>
Avspeglar åsiktsfördelningen i väljarkåren	<input type="checkbox"/>	<input type="checkbox"/>	<input type="checkbox"/>	<input type="checkbox"/>	<input type="checkbox"/>
Tar initiativ i frågor som inte uppmärksammas av regeringen	<input type="checkbox"/>	<input type="checkbox"/>	<input type="checkbox"/>	<input type="checkbox"/>	<input type="checkbox"/>
Bevakar utvecklingen inom EU	<input type="checkbox"/>	<input type="checkbox"/>	<input type="checkbox"/>	<input type="checkbox"/>	<input type="checkbox"/>

Fråga 20 Hur viktiga anser Du att följande politiska frågor är?

	Mycket viktig fråga	Ganska viktig fråga	Varken viktig eller oviktig fråga	Ganska oviktig fråga	Helt oviktig fråga
Sysselsättningen	<input type="checkbox"/>	<input type="checkbox"/>	<input type="checkbox"/>	<input type="checkbox"/>	<input type="checkbox"/>
Jämställdheten mellan kvinnor och män	<input type="checkbox"/>	<input type="checkbox"/>	<input type="checkbox"/>	<input type="checkbox"/>	<input type="checkbox"/>
Miljön	<input type="checkbox"/>	<input type="checkbox"/>	<input type="checkbox"/>	<input type="checkbox"/>	<input type="checkbox"/>
Äldreomsorgen	<input type="checkbox"/>	<input type="checkbox"/>	<input type="checkbox"/>	<input type="checkbox"/>	<input type="checkbox"/>
Skolan och utbildningen	<input type="checkbox"/>	<input type="checkbox"/>	<input type="checkbox"/>	<input type="checkbox"/>	<input type="checkbox"/>
Företagens villkor	<input type="checkbox"/>	<input type="checkbox"/>	<input type="checkbox"/>	<input type="checkbox"/>	<input type="checkbox"/>
Flyktingar/invandring	<input type="checkbox"/>	<input type="checkbox"/>	<input type="checkbox"/>	<input type="checkbox"/>	<input type="checkbox"/>
Energi/kärnkraft	<input type="checkbox"/>	<input type="checkbox"/>	<input type="checkbox"/>	<input type="checkbox"/>	<input type="checkbox"/>
Lag och ordning	<input type="checkbox"/>	<input type="checkbox"/>	<input type="checkbox"/>	<input type="checkbox"/>	<input type="checkbox"/>
Barnomsorgen	<input type="checkbox"/>	<input type="checkbox"/>	<input type="checkbox"/>	<input type="checkbox"/>	<input type="checkbox"/>
Hälso- och sjukvården	<input type="checkbox"/>	<input type="checkbox"/>	<input type="checkbox"/>	<input type="checkbox"/>	<input type="checkbox"/>
Sveriges ekonomi	<input type="checkbox"/>	<input type="checkbox"/>	<input type="checkbox"/>	<input type="checkbox"/>	<input type="checkbox"/>
Skatterna	<input type="checkbox"/>	<input type="checkbox"/>	<input type="checkbox"/>	<input type="checkbox"/>	<input type="checkbox"/>
EU	<input type="checkbox"/>	<input type="checkbox"/>	<input type="checkbox"/>	<input type="checkbox"/>	<input type="checkbox"/>
EMU	<input type="checkbox"/>	<input type="checkbox"/>	<input type="checkbox"/>	<input type="checkbox"/>	<input type="checkbox"/>
Utrikes- och säkerhetsfrågor	<input type="checkbox"/>	<input type="checkbox"/>	<input type="checkbox"/>	<input type="checkbox"/>	<input type="checkbox"/>
Tillgången på bostäder	<input type="checkbox"/>	<input type="checkbox"/>	<input type="checkbox"/>	<input type="checkbox"/>	<input type="checkbox"/>
Regeringsfrågan	<input type="checkbox"/>	<input type="checkbox"/>	<input type="checkbox"/>	<input type="checkbox"/>	<input type="checkbox"/>

Fråga 21 Om Du ser till läget i dag, vad upplever Du själv som mest oroande inför framtiden?

	Mycket oroande	Ganska oroande	Inte särskilt oroande	Inte alls oroande
Terrorism	<input type="checkbox"/>	<input type="checkbox"/>	<input type="checkbox"/>	<input type="checkbox"/>
Miljöförstöring	<input type="checkbox"/>	<input type="checkbox"/>	<input type="checkbox"/>	<input type="checkbox"/>
Ekonomisk kris	<input type="checkbox"/>	<input type="checkbox"/>	<input type="checkbox"/>	<input type="checkbox"/>
Ökat antal flyktingar	<input type="checkbox"/>	<input type="checkbox"/>	<input type="checkbox"/>	<input type="checkbox"/>
Fattigdomen i tredje världen	<input type="checkbox"/>	<input type="checkbox"/>	<input type="checkbox"/>	<input type="checkbox"/>
Stor arbetslöshet	<input type="checkbox"/>	<input type="checkbox"/>	<input type="checkbox"/>	<input type="checkbox"/>
Nynazism	<input type="checkbox"/>	<input type="checkbox"/>	<input type="checkbox"/>	<input type="checkbox"/>
Förändringar i jordens klimat	<input type="checkbox"/>	<input type="checkbox"/>	<input type="checkbox"/>	<input type="checkbox"/>
Organiserad brottslighet	<input type="checkbox"/>	<input type="checkbox"/>	<input type="checkbox"/>	<input type="checkbox"/>
Ett nytt världskrig	<input type="checkbox"/>	<input type="checkbox"/>	<input type="checkbox"/>	<input type="checkbox"/>

Fråga 22 Vilka av följande metoder tycker Du bör kunna användas för att motverka hot mot Sveriges nationella säkerhet?

	Bör alltid kunna användas	Bör kunna användas men bara i undantagsfall	Bör aldrig kunna användas	Ingen uppfattning
Kameraövervakning av offentliga platser	<input type="checkbox"/>	<input type="checkbox"/>	<input type="checkbox"/>	<input type="checkbox"/>
Telefonavlyssning	<input type="checkbox"/>	<input type="checkbox"/>	<input type="checkbox"/>	<input type="checkbox"/>
Åsiktsregistrering	<input type="checkbox"/>	<input type="checkbox"/>	<input type="checkbox"/>	<input type="checkbox"/>
Post- och paketkontroll	<input type="checkbox"/>	<input type="checkbox"/>	<input type="checkbox"/>	<input type="checkbox"/>
Censur i press, radio och TV	<input type="checkbox"/>	<input type="checkbox"/>	<input type="checkbox"/>	<input type="checkbox"/>
Förbud mot möten och demonstrationer	<input type="checkbox"/>	<input type="checkbox"/>	<input type="checkbox"/>	<input type="checkbox"/>

Fråga 23 Nedan finns ett antal förslag som har förekommit i den politiska debatten. Vilken är Din åsikt om vart och ett av dem?

	Mycket bra förslag	Ganska bra förslag	Varken bra eller dåligt förslag	Ganska dåligt förslag	Mycket dåligt förslag
Minska den offentliga sektorn	<input type="checkbox"/>	<input type="checkbox"/>	<input type="checkbox"/>	<input type="checkbox"/>	<input type="checkbox"/>
Ta emot färre flyktingar i Sverige	<input type="checkbox"/>	<input type="checkbox"/>	<input type="checkbox"/>	<input type="checkbox"/>	<input type="checkbox"/>
Satsa på ett samhälle med ökad jämställdhet mellan män och kvinnor	<input type="checkbox"/>	<input type="checkbox"/>	<input type="checkbox"/>	<input type="checkbox"/>	<input type="checkbox"/>
Låta privata företag svara för äldreomsorg	<input type="checkbox"/>	<input type="checkbox"/>	<input type="checkbox"/>	<input type="checkbox"/>	<input type="checkbox"/>
Satsa mer på friskolor	<input type="checkbox"/>	<input type="checkbox"/>	<input type="checkbox"/>	<input type="checkbox"/>	<input type="checkbox"/>
Bedriva mer av sjukvården i privat regi	<input type="checkbox"/>	<input type="checkbox"/>	<input type="checkbox"/>	<input type="checkbox"/>	<input type="checkbox"/>
Sverige bör på lång sikt avveckla kärnkraften	<input type="checkbox"/>	<input type="checkbox"/>	<input type="checkbox"/>	<input type="checkbox"/>	<input type="checkbox"/>
Införa sextimmars arbetsdag	<input type="checkbox"/>	<input type="checkbox"/>	<input type="checkbox"/>	<input type="checkbox"/>	<input type="checkbox"/>
Sänka skatterna	<input type="checkbox"/>	<input type="checkbox"/>	<input type="checkbox"/>	<input type="checkbox"/>	<input type="checkbox"/>
Sverige bör bli medlem i EMU	<input type="checkbox"/>	<input type="checkbox"/>	<input type="checkbox"/>	<input type="checkbox"/>	<input type="checkbox"/>
Stoppa privatbilismen i innerstäderna	<input type="checkbox"/>	<input type="checkbox"/>	<input type="checkbox"/>	<input type="checkbox"/>	<input type="checkbox"/>
Förhindra företag med vinstsyfte att driva akutsjukhus	<input type="checkbox"/>	<input type="checkbox"/>	<input type="checkbox"/>	<input type="checkbox"/>	<input type="checkbox"/>
Höja kommunal-/landstingsskatten hellre än att minska servicen	<input type="checkbox"/>	<input type="checkbox"/>	<input type="checkbox"/>	<input type="checkbox"/>	<input type="checkbox"/>
Införa språktest för att kunna bli svensk medborgare	<input type="checkbox"/>	<input type="checkbox"/>	<input type="checkbox"/>	<input type="checkbox"/>	<input type="checkbox"/>

Fråga 24 Vilket parti röstade Du på i valen 2002? Sätt ett kryss i vardera kolumn.

	Riksdagsvalet	Landstings-/regionvalet	Kommunvalet
Vänsterpartiet	<input type="checkbox"/>	<input type="checkbox"/>	<input type="checkbox"/>
Socialdemokraterna	<input type="checkbox"/>	<input type="checkbox"/>	<input type="checkbox"/>
Centerpartiet	<input type="checkbox"/>	<input type="checkbox"/>	<input type="checkbox"/>
Folkpartiet	<input type="checkbox"/>	<input type="checkbox"/>	<input type="checkbox"/>
Moderaterna	<input type="checkbox"/>	<input type="checkbox"/>	<input type="checkbox"/>
Kristdemokraterna	<input type="checkbox"/>	<input type="checkbox"/>	<input type="checkbox"/>
Miljöpartiet	<input type="checkbox"/>	<input type="checkbox"/>	<input type="checkbox"/>
Annat parti (ange vilket): <input type="checkbox"/>	<input type="checkbox"/>	<input type="checkbox"/>	<input type="checkbox"/>
Röstade blankt	<input type="checkbox"/>	<input type="checkbox"/>	<input type="checkbox"/>
Röstade ej	<input type="checkbox"/>	<input type="checkbox"/>	<input type="checkbox"/>
Ej röstberättigad	<input type="checkbox"/>	<input type="checkbox"/>	<input type="checkbox"/>

Fråga 25 Utnyttjade Du möjligheten att personrösta genom att sätta kryss för någon kandidat på valsekeln i:

	Ja	Nej	Röstade ej	Ej röstberättigad
Riksdagsvalet	<input type="checkbox"/>	<input type="checkbox"/>	<input type="checkbox"/>	<input type="checkbox"/>
Landstings-/regionvalet	<input type="checkbox"/>	<input type="checkbox"/>	<input type="checkbox"/>	<input type="checkbox"/>
Kommunvalet	<input type="checkbox"/>	<input type="checkbox"/>	<input type="checkbox"/>	<input type="checkbox"/>

SVERIGES FÖRHÅLLANDE TILL OMVÄRLDEN

Fråga 26 Vad är Din åsikt om det svenska medlemskapet i EU?

- I huvudsak för det svenska medlemskapet i EU
 I huvudsak emot det svenska medlemskapet i EU
 Har ingen bestämd åsikt i frågan

Fråga 27 Vad anser Du att medlemskapet i EU hittills inneburit för Sverige inom följande områden?

	Stor förbättring	Viss förbättring	Varken förbättring eller försämring	Viss försämring	Stor försämring	Ingen uppfattning
Miljön	<input type="checkbox"/>	<input type="checkbox"/>	<input type="checkbox"/>	<input type="checkbox"/>	<input type="checkbox"/>	<input type="checkbox"/>
Ekonomi	<input type="checkbox"/>	<input type="checkbox"/>	<input type="checkbox"/>	<input type="checkbox"/>	<input type="checkbox"/>	<input type="checkbox"/>
Sysselsättningen	<input type="checkbox"/>	<input type="checkbox"/>	<input type="checkbox"/>	<input type="checkbox"/>	<input type="checkbox"/>	<input type="checkbox"/>
Jordbruket	<input type="checkbox"/>	<input type="checkbox"/>	<input type="checkbox"/>	<input type="checkbox"/>	<input type="checkbox"/>	<input type="checkbox"/>
Sociala tryggheten	<input type="checkbox"/>	<input type="checkbox"/>	<input type="checkbox"/>	<input type="checkbox"/>	<input type="checkbox"/>	<input type="checkbox"/>
Jämställdheten mellan män och kvinnor	<input type="checkbox"/>	<input type="checkbox"/>	<input type="checkbox"/>	<input type="checkbox"/>	<input type="checkbox"/>	<input type="checkbox"/>
Den militära säkerheten	<input type="checkbox"/>	<input type="checkbox"/>	<input type="checkbox"/>	<input type="checkbox"/>	<input type="checkbox"/>	<input type="checkbox"/>
Den nationella självständigheten	<input type="checkbox"/>	<input type="checkbox"/>	<input type="checkbox"/>	<input type="checkbox"/>	<input type="checkbox"/>	<input type="checkbox"/>
Möjligheten att påverka utvecklingen i EU	<input type="checkbox"/>	<input type="checkbox"/>	<input type="checkbox"/>	<input type="checkbox"/>	<input type="checkbox"/>	<input type="checkbox"/>
Prisnivån på livsmedel	<input type="checkbox"/>	<input type="checkbox"/>	<input type="checkbox"/>	<input type="checkbox"/>	<input type="checkbox"/>	<input type="checkbox"/>
Brottsbekämpningen	<input type="checkbox"/>	<input type="checkbox"/>	<input type="checkbox"/>	<input type="checkbox"/>	<input type="checkbox"/>	<input type="checkbox"/>
Företagens konkurrensmöjligheter	<input type="checkbox"/>	<input type="checkbox"/>	<input type="checkbox"/>	<input type="checkbox"/>	<input type="checkbox"/>	<input type="checkbox"/>
Högre utbildning/forskning	<input type="checkbox"/>	<input type="checkbox"/>	<input type="checkbox"/>	<input type="checkbox"/>	<input type="checkbox"/>	<input type="checkbox"/>
Invandrare och flyktingar	<input type="checkbox"/>	<input type="checkbox"/>	<input type="checkbox"/>	<input type="checkbox"/>	<input type="checkbox"/>	<input type="checkbox"/>

Fråga 28 Hur skulle Du rösta om det var folkomröstning i dag om ett svenskt medlemskap i EMU (den ekonomiska och monetära unionen)?

- Ja till svenskt medlemskap i EMU Blankt
 Nej till svenskt medlemskap i EMU Vet ej

Fråga 29 Hur ställer Du Dig till följande förslag som bland annat gäller svensk utrikes- och säkerhetspolitik?

	Mycket bra förslag	Ganska bra förslag	Varken bra eller dåligt förslag	Ganska dåligt förslag	Mycket dåligt förslag
Sverige bör i fredstid föra en alliansfri politik, syftande till neutralitet i krig	<input type="checkbox"/>	<input type="checkbox"/>	<input type="checkbox"/>	<input type="checkbox"/>	<input type="checkbox"/>
Sverige bör söka medlemskap i NATO	<input type="checkbox"/>	<input type="checkbox"/>	<input type="checkbox"/>	<input type="checkbox"/>	<input type="checkbox"/>
Minska u-hjälpen	<input type="checkbox"/>	<input type="checkbox"/>	<input type="checkbox"/>	<input type="checkbox"/>	<input type="checkbox"/>
Sverige bör politiskt stödja USA:s krig mot terrorismen	<input type="checkbox"/>	<input type="checkbox"/>	<input type="checkbox"/>	<input type="checkbox"/>	<input type="checkbox"/>

Fråga 30 Vilken är Din bedömning av vart och ett av följande påståenden om vad som *hindrar* att invandrare integreras i det svenska samhället?

	<div style="border: 1px solid black; border-radius: 50%; padding: 5px; display: inline-block;">Helt felaktigt påstående</div>											<div style="border: 1px solid black; border-radius: 50%; padding: 5px; display: inline-block;">Helt riktigt påstående</div>	
	↓	0	1	2	3	4	5	6	7	8	9	10	↓
Invandrarers dåliga kunskaper i svenska är det avgörande hindret för integrationen		<input type="checkbox"/>	<input type="checkbox"/>	<input type="checkbox"/>	<input type="checkbox"/>	<input type="checkbox"/>	<input type="checkbox"/>	<input type="checkbox"/>	<input type="checkbox"/>	<input type="checkbox"/>	<input type="checkbox"/>	<input type="checkbox"/>	
Invandrarernas integration förhindras av att svenskar och invandrare bor åtskilda		<input type="checkbox"/>	<input type="checkbox"/>	<input type="checkbox"/>	<input type="checkbox"/>	<input type="checkbox"/>	<input type="checkbox"/>	<input type="checkbox"/>	<input type="checkbox"/>	<input type="checkbox"/>	<input type="checkbox"/>	<input type="checkbox"/>	

Och med hjälp av samma skala: Vilken är Din bedömning av vart och ett av följande påståenden om eventuella *följder* av att invandrare integreras i det svenska samhället?

	0	1	2	3	4	5	6	7	8	9	10
Sverige blir ett bättre land att leva i	<input type="checkbox"/>	<input type="checkbox"/>	<input type="checkbox"/>	<input type="checkbox"/>	<input type="checkbox"/>	<input type="checkbox"/>	<input type="checkbox"/>	<input type="checkbox"/>	<input type="checkbox"/>	<input type="checkbox"/>	<input type="checkbox"/>
Rasism och främlingsfientlighet kommer att öka	<input type="checkbox"/>	<input type="checkbox"/>	<input type="checkbox"/>	<input type="checkbox"/>	<input type="checkbox"/>	<input type="checkbox"/>	<input type="checkbox"/>	<input type="checkbox"/>	<input type="checkbox"/>	<input type="checkbox"/>	<input type="checkbox"/>

MASSMEDIER, INTERNET OCH TEKNIKNINNEHAV

Fråga 31 Hur ofta brukar Du titta på program i följande TV-kanaler?

	Har ej tillgång	Tittar på kanalen:					
		Dagligen	5-6 ggr/vecka	3-4 ggr/vecka	1-2 ggr/vecka	Mer sällan	Aldrig
SVT1	<input type="checkbox"/>	<input type="checkbox"/>	<input type="checkbox"/>	<input type="checkbox"/>	<input type="checkbox"/>	<input type="checkbox"/>	<input type="checkbox"/>
SVT2	<input type="checkbox"/>	<input type="checkbox"/>	<input type="checkbox"/>	<input type="checkbox"/>	<input type="checkbox"/>	<input type="checkbox"/>	<input type="checkbox"/>
TV3	<input type="checkbox"/>	<input type="checkbox"/>	<input type="checkbox"/>	<input type="checkbox"/>	<input type="checkbox"/>	<input type="checkbox"/>	<input type="checkbox"/>
TV4	<input type="checkbox"/>	<input type="checkbox"/>	<input type="checkbox"/>	<input type="checkbox"/>	<input type="checkbox"/>	<input type="checkbox"/>	<input type="checkbox"/>
Kanal 5	<input type="checkbox"/>	<input type="checkbox"/>	<input type="checkbox"/>	<input type="checkbox"/>	<input type="checkbox"/>	<input type="checkbox"/>	<input type="checkbox"/>
ZTV	<input type="checkbox"/>	<input type="checkbox"/>	<input type="checkbox"/>	<input type="checkbox"/>	<input type="checkbox"/>	<input type="checkbox"/>	<input type="checkbox"/>
Filmkanal	<input type="checkbox"/>	<input type="checkbox"/>	<input type="checkbox"/>	<input type="checkbox"/>	<input type="checkbox"/>	<input type="checkbox"/>	<input type="checkbox"/>
BBC/CNN	<input type="checkbox"/>	<input type="checkbox"/>	<input type="checkbox"/>	<input type="checkbox"/>	<input type="checkbox"/>	<input type="checkbox"/>	<input type="checkbox"/>

Fråga 32 Hur ofta brukar Du lyssna på följande radiokanaler?

	Dagligen	5-6 ggr/vecka	3-4 ggr/vecka	1-2 ggr/vecka	Mer sällan	Aldrig
P2 i Sveriges Radio	<input type="checkbox"/>	<input type="checkbox"/>	<input type="checkbox"/>	<input type="checkbox"/>	<input type="checkbox"/>	<input type="checkbox"/>
P3 i Sveriges Radio	<input type="checkbox"/>	<input type="checkbox"/>	<input type="checkbox"/>	<input type="checkbox"/>	<input type="checkbox"/>	<input type="checkbox"/>
P4 i Sveriges Radio/Lokalradion	<input type="checkbox"/>	<input type="checkbox"/>	<input type="checkbox"/>	<input type="checkbox"/>	<input type="checkbox"/>	<input type="checkbox"/>
Privat lokalradio (Rix FM, Radio City, NRJ, Mix Megapol)	<input type="checkbox"/>	<input type="checkbox"/>	<input type="checkbox"/>	<input type="checkbox"/>	<input type="checkbox"/>	<input type="checkbox"/>
Närradio	<input type="checkbox"/>	<input type="checkbox"/>	<input type="checkbox"/>	<input type="checkbox"/>	<input type="checkbox"/>	<input type="checkbox"/>

Fråga 33 Har Du tillgång till Internet? (Fler än ett kryss kan markeras.)

- Ja, i hemmet → ...där jag har anslutning ...med rörlig telefontaxa
- Ja, på arbetsplats/skola ...med fast månadskostnad
- Ja, på annan plats:
- Nej, har inte tillgång till Internet

Fråga 34 Vilka typer av utrustning etc. har Du för närvarande tillgång till i Ditt hushåll?

- | | |
|--|--|
| <input type="checkbox"/> Telefon (fast anslutning) | <input type="checkbox"/> Bärbar mp3-spelare |
| <input type="checkbox"/> Mobiltelefon | <input type="checkbox"/> Fritidshus |
| <input type="checkbox"/> Text-TV | <input type="checkbox"/> Fritidsbåt |
| <input type="checkbox"/> Video | <input type="checkbox"/> Bil → om Du har mer än en bil, den Du använder mest: |
| <input type="checkbox"/> Digital-TV/Set Top Box | |
| <input type="checkbox"/> Persondator | märke: årsmodell: <input type="text"/> |
| <input type="checkbox"/> Skrivare | |
| <input type="checkbox"/> Handdator | antal mil/år Din/hushållets bil körs, ca: <input type="text"/> <input type="checkbox"/> Vet ej |
| <input type="checkbox"/> DVD-spelare | <input type="checkbox"/> Förmåns-/tjänstebil |
| <input type="checkbox"/> CD-spelare | <input type="checkbox"/> Körkort för personbil |

KUNSKAP OCH SAMHÄLLE

Fråga 35 Hur kunnig anser Du personligen att Du är inom följande områden?

	Helt okunnig										Mycket kunnig	
	↓										↓	
	0	1	2	3	4	5	6	7	8	9	10	
Hälsa/medicin	<input type="checkbox"/>	<input type="checkbox"/>	<input type="checkbox"/>	<input type="checkbox"/>	<input type="checkbox"/>	<input type="checkbox"/>	<input type="checkbox"/>	<input type="checkbox"/>	<input type="checkbox"/>	<input type="checkbox"/>	<input type="checkbox"/>	
Matematik	<input type="checkbox"/>	<input type="checkbox"/>	<input type="checkbox"/>	<input type="checkbox"/>	<input type="checkbox"/>	<input type="checkbox"/>	<input type="checkbox"/>	<input type="checkbox"/>	<input type="checkbox"/>	<input type="checkbox"/>	<input type="checkbox"/>	
Djur och natur	<input type="checkbox"/>	<input type="checkbox"/>	<input type="checkbox"/>	<input type="checkbox"/>	<input type="checkbox"/>	<input type="checkbox"/>	<input type="checkbox"/>	<input type="checkbox"/>	<input type="checkbox"/>	<input type="checkbox"/>	<input type="checkbox"/>	
Samhällskunskap	<input type="checkbox"/>	<input type="checkbox"/>	<input type="checkbox"/>	<input type="checkbox"/>	<input type="checkbox"/>	<input type="checkbox"/>	<input type="checkbox"/>	<input type="checkbox"/>	<input type="checkbox"/>	<input type="checkbox"/>	<input type="checkbox"/>	
Svenska språket	<input type="checkbox"/>	<input type="checkbox"/>	<input type="checkbox"/>	<input type="checkbox"/>	<input type="checkbox"/>	<input type="checkbox"/>	<input type="checkbox"/>	<input type="checkbox"/>	<input type="checkbox"/>	<input type="checkbox"/>	<input type="checkbox"/>	
Historia	<input type="checkbox"/>	<input type="checkbox"/>	<input type="checkbox"/>	<input type="checkbox"/>	<input type="checkbox"/>	<input type="checkbox"/>	<input type="checkbox"/>	<input type="checkbox"/>	<input type="checkbox"/>	<input type="checkbox"/>	<input type="checkbox"/>	
IT/data	<input type="checkbox"/>	<input type="checkbox"/>	<input type="checkbox"/>	<input type="checkbox"/>	<input type="checkbox"/>	<input type="checkbox"/>	<input type="checkbox"/>	<input type="checkbox"/>	<input type="checkbox"/>	<input type="checkbox"/>	<input type="checkbox"/>	

Fråga 36 Allmänt sett, vilket förtroende har Du för den forskning som bedrivs i Sverige inom följande områden?

	Mycket stort förtroende	Ganska stort förtroende	Varken stort eller litet förtroende	Ganska litet förtroende	Mycket litet förtroende	Ingen uppfattning
Medicin	<input type="checkbox"/>	<input type="checkbox"/>	<input type="checkbox"/>	<input type="checkbox"/>	<input type="checkbox"/>	<input type="checkbox"/>
Naturvetenskap	<input type="checkbox"/>	<input type="checkbox"/>	<input type="checkbox"/>	<input type="checkbox"/>	<input type="checkbox"/>	<input type="checkbox"/>
Samhällsvetenskap	<input type="checkbox"/>	<input type="checkbox"/>	<input type="checkbox"/>	<input type="checkbox"/>	<input type="checkbox"/>	<input type="checkbox"/>
Teknik	<input type="checkbox"/>	<input type="checkbox"/>	<input type="checkbox"/>	<input type="checkbox"/>	<input type="checkbox"/>	<input type="checkbox"/>
Humaniora	<input type="checkbox"/>	<input type="checkbox"/>	<input type="checkbox"/>	<input type="checkbox"/>	<input type="checkbox"/>	<input type="checkbox"/>

Fråga 37 Hur viktigt anser Du det vara att det i Sverige satsas på forskning på världsbästanivå inom följande områden?

	Mycket viktigt	Ganska viktigt	Inte särskilt viktigt	Inte alls viktigt	Ingen uppfattning
Energi	<input type="checkbox"/>	<input type="checkbox"/>	<input type="checkbox"/>	<input type="checkbox"/>	<input type="checkbox"/>
Transportteknik	<input type="checkbox"/>	<input type="checkbox"/>	<input type="checkbox"/>	<input type="checkbox"/>	<input type="checkbox"/>
Miljö	<input type="checkbox"/>	<input type="checkbox"/>	<input type="checkbox"/>	<input type="checkbox"/>	<input type="checkbox"/>
Cancer	<input type="checkbox"/>	<input type="checkbox"/>	<input type="checkbox"/>	<input type="checkbox"/>	<input type="checkbox"/>
Genteknik	<input type="checkbox"/>	<input type="checkbox"/>	<input type="checkbox"/>	<input type="checkbox"/>	<input type="checkbox"/>
Historia	<input type="checkbox"/>	<input type="checkbox"/>	<input type="checkbox"/>	<input type="checkbox"/>	<input type="checkbox"/>
Pedagogik/undervisning	<input type="checkbox"/>	<input type="checkbox"/>	<input type="checkbox"/>	<input type="checkbox"/>	<input type="checkbox"/>
Informationsteknologi (IT)	<input type="checkbox"/>	<input type="checkbox"/>	<input type="checkbox"/>	<input type="checkbox"/>	<input type="checkbox"/>

Fråga 38 Anser Du att den vetenskapliga utvecklingen de senaste årtiondena har gjort livet bättre eller sämre för vanliga människor?

Mycket bättre	Något bättre	Varken bättre eller sämre	Något sämre	Mycket sämre	Ingen uppfattning
<input type="checkbox"/>	<input type="checkbox"/>	<input type="checkbox"/>	<input type="checkbox"/>	<input type="checkbox"/>	<input type="checkbox"/>

Fråga 39 I vilken utsträckning bedömer Du följande områden som vetenskapliga?

	Inte alls vetenskapligt				I högsta grad vetenskapligt	
	↓				↓	Ingen åsikt
	1	2	3	4	5	
Astronomi (studiet av himlakroppar)	<input type="checkbox"/>	<input type="checkbox"/>	<input type="checkbox"/>	<input type="checkbox"/>	<input type="checkbox"/>	<input type="checkbox"/>
Parapsykologi (studiet av fjärrskådning och tankeöverföring)	<input type="checkbox"/>	<input type="checkbox"/>	<input type="checkbox"/>	<input type="checkbox"/>	<input type="checkbox"/>	<input type="checkbox"/>
Nationalekonomi (studiet av samhällets ekonomi)	<input type="checkbox"/>	<input type="checkbox"/>	<input type="checkbox"/>	<input type="checkbox"/>	<input type="checkbox"/>	<input type="checkbox"/>
Astrologi (studiet av stjärnteckens inverkan på människors liv)	<input type="checkbox"/>	<input type="checkbox"/>	<input type="checkbox"/>	<input type="checkbox"/>	<input type="checkbox"/>	<input type="checkbox"/>
Teologi (studiet av gudstro och religion)	<input type="checkbox"/>	<input type="checkbox"/>	<input type="checkbox"/>	<input type="checkbox"/>	<input type="checkbox"/>	<input type="checkbox"/>
Biologi (studiet av levande organismer)	<input type="checkbox"/>	<input type="checkbox"/>	<input type="checkbox"/>	<input type="checkbox"/>	<input type="checkbox"/>	<input type="checkbox"/>

SAMHÄLLE OCH SERVICE

Fråga 40 Allmänt sett, hur stort förtroende har Du för det sätt på vilket följande grupper sköter sitt arbete?

	Mycket stort förtroende	Ganska stort förtroende	Varken stort eller litet förtroende	Ganska litet förtroende	Mycket litet förtroende	Ingen uppfattning
Rikspolitiker	<input type="checkbox"/>	<input type="checkbox"/>	<input type="checkbox"/>	<input type="checkbox"/>	<input type="checkbox"/>	<input type="checkbox"/>
Landstingets/regionens politiker	<input type="checkbox"/>	<input type="checkbox"/>	<input type="checkbox"/>	<input type="checkbox"/>	<input type="checkbox"/>	<input type="checkbox"/>
Politiker i den kommun där Du bor	<input type="checkbox"/>	<input type="checkbox"/>	<input type="checkbox"/>	<input type="checkbox"/>	<input type="checkbox"/>	<input type="checkbox"/>
Sjukvårdens personal	<input type="checkbox"/>	<input type="checkbox"/>	<input type="checkbox"/>	<input type="checkbox"/>	<input type="checkbox"/>	<input type="checkbox"/>
Personal inom äldreomsorgen	<input type="checkbox"/>	<input type="checkbox"/>	<input type="checkbox"/>	<input type="checkbox"/>	<input type="checkbox"/>	<input type="checkbox"/>
Poliser	<input type="checkbox"/>	<input type="checkbox"/>	<input type="checkbox"/>	<input type="checkbox"/>	<input type="checkbox"/>	<input type="checkbox"/>
Lärare i grundskola	<input type="checkbox"/>	<input type="checkbox"/>	<input type="checkbox"/>	<input type="checkbox"/>	<input type="checkbox"/>	<input type="checkbox"/>
Forskare	<input type="checkbox"/>	<input type="checkbox"/>	<input type="checkbox"/>	<input type="checkbox"/>	<input type="checkbox"/>	<input type="checkbox"/>
Journalister i dagspress	<input type="checkbox"/>	<input type="checkbox"/>	<input type="checkbox"/>	<input type="checkbox"/>	<input type="checkbox"/>	<input type="checkbox"/>
Journalister i radio/TV	<input type="checkbox"/>	<input type="checkbox"/>	<input type="checkbox"/>	<input type="checkbox"/>	<input type="checkbox"/>	<input type="checkbox"/>
PR-konsulter	<input type="checkbox"/>	<input type="checkbox"/>	<input type="checkbox"/>	<input type="checkbox"/>	<input type="checkbox"/>	<input type="checkbox"/>
Reklampersoner	<input type="checkbox"/>	<input type="checkbox"/>	<input type="checkbox"/>	<input type="checkbox"/>	<input type="checkbox"/>	<input type="checkbox"/>
Informatörer	<input type="checkbox"/>	<input type="checkbox"/>	<input type="checkbox"/>	<input type="checkbox"/>	<input type="checkbox"/>	<input type="checkbox"/>

Fråga 41 Vad anser Du om att man på följande områden anlitar konsulter för information och marknadsföring?

	Mycket bra	Ganska bra	Varken bra eller dåligt	Ganska dåligt	Mycket dåligt	Ingen uppfattning
Näringslivet	<input type="checkbox"/>	<input type="checkbox"/>	<input type="checkbox"/>	<input type="checkbox"/>	<input type="checkbox"/>	<input type="checkbox"/>
Ideella organisationer	<input type="checkbox"/>	<input type="checkbox"/>	<input type="checkbox"/>	<input type="checkbox"/>	<input type="checkbox"/>	<input type="checkbox"/>
Myndigheter	<input type="checkbox"/>	<input type="checkbox"/>	<input type="checkbox"/>	<input type="checkbox"/>	<input type="checkbox"/>	<input type="checkbox"/>
Politiska partier	<input type="checkbox"/>	<input type="checkbox"/>	<input type="checkbox"/>	<input type="checkbox"/>	<input type="checkbox"/>	<input type="checkbox"/>
Fackliga organisationer	<input type="checkbox"/>	<input type="checkbox"/>	<input type="checkbox"/>	<input type="checkbox"/>	<input type="checkbox"/>	<input type="checkbox"/>

Fråga 42 Hur pass intresserad är Du av politiska frågor som rör:

	Mycket intresserad	Ganska intresserad	Inte särskilt intresserad	Inte alls intresserad
Det landsting/den region där Du bor	<input type="checkbox"/>	<input type="checkbox"/>	<input type="checkbox"/>	<input type="checkbox"/>
Den kommun där Du bor	<input type="checkbox"/>	<input type="checkbox"/>	<input type="checkbox"/>	<input type="checkbox"/>

Fråga 43 Hur tycker Du att kommunstyrelsen i den kommun där Du bor sköter sin uppgift?

Mycket bra	Ganska bra	Varken bra eller dåligt	Ganska dåligt	Mycket dåligt	Ingen uppfattning
<input type="checkbox"/>	<input type="checkbox"/>	<input type="checkbox"/>	<input type="checkbox"/>	<input type="checkbox"/>	<input type="checkbox"/>

Fråga 44 Vad anser Du om servicen i den kommun där Du bor på följande områden:

	Mycket nöjd	Ganska nöjd	Varken nöjd eller missnöjd	Ganska missnöjd	Mycket missnöjd	Vet inte
Kommunal barnomsorg	<input type="checkbox"/>	<input type="checkbox"/>	<input type="checkbox"/>	<input type="checkbox"/>	<input type="checkbox"/>	<input type="checkbox"/>
Kommunal grundskola	<input type="checkbox"/>	<input type="checkbox"/>	<input type="checkbox"/>	<input type="checkbox"/>	<input type="checkbox"/>	<input type="checkbox"/>
Kommunal gymnasieskola	<input type="checkbox"/>	<input type="checkbox"/>	<input type="checkbox"/>	<input type="checkbox"/>	<input type="checkbox"/>	<input type="checkbox"/>
Friskola	<input type="checkbox"/>	<input type="checkbox"/>	<input type="checkbox"/>	<input type="checkbox"/>	<input type="checkbox"/>	<input type="checkbox"/>
Barnavårdscentral	<input type="checkbox"/>	<input type="checkbox"/>	<input type="checkbox"/>	<input type="checkbox"/>	<input type="checkbox"/>	<input type="checkbox"/>
Vårdcentral	<input type="checkbox"/>	<input type="checkbox"/>	<input type="checkbox"/>	<input type="checkbox"/>	<input type="checkbox"/>	<input type="checkbox"/>
Sjukhusvård	<input type="checkbox"/>	<input type="checkbox"/>	<input type="checkbox"/>	<input type="checkbox"/>	<input type="checkbox"/>	<input type="checkbox"/>
Privatläkare	<input type="checkbox"/>	<input type="checkbox"/>	<input type="checkbox"/>	<input type="checkbox"/>	<input type="checkbox"/>	<input type="checkbox"/>
Folktandvård	<input type="checkbox"/>	<input type="checkbox"/>	<input type="checkbox"/>	<input type="checkbox"/>	<input type="checkbox"/>	<input type="checkbox"/>
Privattandläkare	<input type="checkbox"/>	<input type="checkbox"/>	<input type="checkbox"/>	<input type="checkbox"/>	<input type="checkbox"/>	<input type="checkbox"/>
Äldreomsorg	<input type="checkbox"/>	<input type="checkbox"/>	<input type="checkbox"/>	<input type="checkbox"/>	<input type="checkbox"/>	<input type="checkbox"/>
Socialtjänst	<input type="checkbox"/>	<input type="checkbox"/>	<input type="checkbox"/>	<input type="checkbox"/>	<input type="checkbox"/>	<input type="checkbox"/>
Kollektivtrafik	<input type="checkbox"/>	<input type="checkbox"/>	<input type="checkbox"/>	<input type="checkbox"/>	<input type="checkbox"/>	<input type="checkbox"/>
Idrottsanläggningar	<input type="checkbox"/>	<input type="checkbox"/>	<input type="checkbox"/>	<input type="checkbox"/>	<input type="checkbox"/>	<input type="checkbox"/>
Bibliotek	<input type="checkbox"/>	<input type="checkbox"/>	<input type="checkbox"/>	<input type="checkbox"/>	<input type="checkbox"/>	<input type="checkbox"/>
Kulturaktiviteter	<input type="checkbox"/>	<input type="checkbox"/>	<input type="checkbox"/>	<input type="checkbox"/>	<input type="checkbox"/>	<input type="checkbox"/>
Fritidsverksamhet	<input type="checkbox"/>	<input type="checkbox"/>	<input type="checkbox"/>	<input type="checkbox"/>	<input type="checkbox"/>	<input type="checkbox"/>
Miljövård	<input type="checkbox"/>	<input type="checkbox"/>	<input type="checkbox"/>	<input type="checkbox"/>	<input type="checkbox"/>	<input type="checkbox"/>
Tillgång på bostäder	<input type="checkbox"/>	<input type="checkbox"/>	<input type="checkbox"/>	<input type="checkbox"/>	<input type="checkbox"/>	<input type="checkbox"/>
Gator och vägar	<input type="checkbox"/>	<input type="checkbox"/>	<input type="checkbox"/>	<input type="checkbox"/>	<input type="checkbox"/>	<input type="checkbox"/>
Renhållning på allmänna platser	<input type="checkbox"/>	<input type="checkbox"/>	<input type="checkbox"/>	<input type="checkbox"/>	<input type="checkbox"/>	<input type="checkbox"/>
Möjligheten att få jobb	<input type="checkbox"/>	<input type="checkbox"/>	<input type="checkbox"/>	<input type="checkbox"/>	<input type="checkbox"/>	<input type="checkbox"/>

Fråga 45 Hur tycker Du på det hela taget att servicen har fungerat under de senaste 12 månaderna i:

	Mycket bra	Ganska bra	Varken bra eller dåligt	Ganska dåligt	Mycket dåligt	Ingen uppfattning
Den kommun där Du bor	<input type="checkbox"/>	<input type="checkbox"/>	<input type="checkbox"/>	<input type="checkbox"/>	<input type="checkbox"/>	<input type="checkbox"/>
Det landsting/den region där Du bor	<input type="checkbox"/>	<input type="checkbox"/>	<input type="checkbox"/>	<input type="checkbox"/>	<input type="checkbox"/>	<input type="checkbox"/>

INDUSTRI OCH ARBETE

Fråga 46 Vad är Din uppfattning om följande påståenden som man ibland hör om svensk industri? Ange för vart ett av påståendena om det enligt Din uppfattning är felaktigt eller riktigt.

	Helt felaktigt påstående											Helt riktigt påstående	
	↓	0	1	2	3	4	5	6	7	8	9	10	↓
Den svenska industrin är internationellt konkurrenskraftig	<input type="checkbox"/>	<input type="checkbox"/>	<input type="checkbox"/>	<input type="checkbox"/>	<input type="checkbox"/>	<input type="checkbox"/>	<input type="checkbox"/>	<input type="checkbox"/>	<input type="checkbox"/>	<input type="checkbox"/>	<input type="checkbox"/>	<input type="checkbox"/>	<input type="checkbox"/>
Tempot i dagens arbetsliv är ett hot mot människors liv och hälsa	<input type="checkbox"/>	<input type="checkbox"/>	<input type="checkbox"/>	<input type="checkbox"/>	<input type="checkbox"/>	<input type="checkbox"/>	<input type="checkbox"/>	<input type="checkbox"/>	<input type="checkbox"/>	<input type="checkbox"/>	<input type="checkbox"/>	<input type="checkbox"/>	<input type="checkbox"/>
Svenska företagsledare är väl värda sina löner	<input type="checkbox"/>	<input type="checkbox"/>	<input type="checkbox"/>	<input type="checkbox"/>	<input type="checkbox"/>	<input type="checkbox"/>	<input type="checkbox"/>	<input type="checkbox"/>	<input type="checkbox"/>	<input type="checkbox"/>	<input type="checkbox"/>	<input type="checkbox"/>	<input type="checkbox"/>
Invandringen till Sverige måste öka för att industrin ska få den arbetskraft som behövs	<input type="checkbox"/>	<input type="checkbox"/>	<input type="checkbox"/>	<input type="checkbox"/>	<input type="checkbox"/>	<input type="checkbox"/>	<input type="checkbox"/>	<input type="checkbox"/>	<input type="checkbox"/>	<input type="checkbox"/>	<input type="checkbox"/>	<input type="checkbox"/>	<input type="checkbox"/>
Verkstadsarbete är inget framtidsyrke	<input type="checkbox"/>	<input type="checkbox"/>	<input type="checkbox"/>	<input type="checkbox"/>	<input type="checkbox"/>	<input type="checkbox"/>	<input type="checkbox"/>	<input type="checkbox"/>	<input type="checkbox"/>	<input type="checkbox"/>	<input type="checkbox"/>	<input type="checkbox"/>	<input type="checkbox"/>
Sverige har ett bra företagsklimat	<input type="checkbox"/>	<input type="checkbox"/>	<input type="checkbox"/>	<input type="checkbox"/>	<input type="checkbox"/>	<input type="checkbox"/>	<input type="checkbox"/>	<input type="checkbox"/>	<input type="checkbox"/>	<input type="checkbox"/>	<input type="checkbox"/>	<input type="checkbox"/>	<input type="checkbox"/>

Fråga 47 Här är en lista med förslag på olika slags samhällen som en del människor anser att vi bör satsa på i framtiden. Ange för vart och ett av förslagen om Du anser att det är bra eller dåligt.

	Mycket bra förslag	Ganska bra förslag	Varken bra eller dåligt förslag	Ganska dåligt förslag	Mycket dåligt förslag
Satsa på ett samhälle med en fortsatt stor industrisektor	<input type="checkbox"/>	<input type="checkbox"/>	<input type="checkbox"/>	<input type="checkbox"/>	<input type="checkbox"/>
Satsa på ett samhälle med mer privat företagssamhet och marknadsekonomi	<input type="checkbox"/>	<input type="checkbox"/>	<input type="checkbox"/>	<input type="checkbox"/>	<input type="checkbox"/>
Satsa på ett samhälle med färre anställda och fler egna företagare	<input type="checkbox"/>	<input type="checkbox"/>	<input type="checkbox"/>	<input type="checkbox"/>	<input type="checkbox"/>
Satsa på ett samhälle med mindre andel industriarbete och fler arbetstillfällen inom tjänste- och servicesektorn	<input type="checkbox"/>	<input type="checkbox"/>	<input type="checkbox"/>	<input type="checkbox"/>	<input type="checkbox"/>

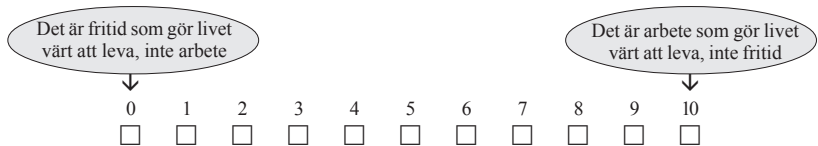
Fråga 48 Här finns ett antal påståenden som har förekommit i den svenska debatten om arbetsmarknad och arbetslöshet. Vilken är Din bedömning av vart och ett av dem?

	Helt felaktigt påstående											Helt riktigt påstående	
	↓	0	1	2	3	4	5	6	7	8	9	10	↓
Den höga arbetslöshetsersättningen gör att många undviker att söka jobb	<input type="checkbox"/>	<input type="checkbox"/>	<input type="checkbox"/>	<input type="checkbox"/>	<input type="checkbox"/>	<input type="checkbox"/>	<input type="checkbox"/>	<input type="checkbox"/>	<input type="checkbox"/>	<input type="checkbox"/>	<input type="checkbox"/>	<input type="checkbox"/>	<input type="checkbox"/>
Det är vanligt med bidragsfusk i Sverige	<input type="checkbox"/>	<input type="checkbox"/>	<input type="checkbox"/>	<input type="checkbox"/>	<input type="checkbox"/>	<input type="checkbox"/>	<input type="checkbox"/>	<input type="checkbox"/>	<input type="checkbox"/>	<input type="checkbox"/>	<input type="checkbox"/>	<input type="checkbox"/>	<input type="checkbox"/>
Kvinnor är ofta diskriminerade på den svenska arbetsmarknaden	<input type="checkbox"/>	<input type="checkbox"/>	<input type="checkbox"/>	<input type="checkbox"/>	<input type="checkbox"/>	<input type="checkbox"/>	<input type="checkbox"/>	<input type="checkbox"/>	<input type="checkbox"/>	<input type="checkbox"/>	<input type="checkbox"/>	<input type="checkbox"/>	<input type="checkbox"/>
Regeringens politik har starkt bidragit till att arbetslösheten minskat under senare år	<input type="checkbox"/>	<input type="checkbox"/>	<input type="checkbox"/>	<input type="checkbox"/>	<input type="checkbox"/>	<input type="checkbox"/>	<input type="checkbox"/>	<input type="checkbox"/>	<input type="checkbox"/>	<input type="checkbox"/>	<input type="checkbox"/>	<input type="checkbox"/>	<input type="checkbox"/>
Svenska arbetsgivare är ovilliga att anställa invandrare	<input type="checkbox"/>	<input type="checkbox"/>	<input type="checkbox"/>	<input type="checkbox"/>	<input type="checkbox"/>	<input type="checkbox"/>	<input type="checkbox"/>	<input type="checkbox"/>	<input type="checkbox"/>	<input type="checkbox"/>	<input type="checkbox"/>	<input type="checkbox"/>	<input type="checkbox"/>
Tillgången på jobb är sämre i den del av landet där jag bor än i Sverige i övrigt	<input type="checkbox"/>	<input type="checkbox"/>	<input type="checkbox"/>	<input type="checkbox"/>	<input type="checkbox"/>	<input type="checkbox"/>	<input type="checkbox"/>	<input type="checkbox"/>	<input type="checkbox"/>	<input type="checkbox"/>	<input type="checkbox"/>	<input type="checkbox"/>	<input type="checkbox"/>
Det är lätt att hitta ett arbete för den som vill	<input type="checkbox"/>	<input type="checkbox"/>	<input type="checkbox"/>	<input type="checkbox"/>	<input type="checkbox"/>	<input type="checkbox"/>	<input type="checkbox"/>	<input type="checkbox"/>	<input type="checkbox"/>	<input type="checkbox"/>	<input type="checkbox"/>	<input type="checkbox"/>	<input type="checkbox"/>

Fråga 49 Nedan följer ett antal förslag som har förekommit i den politiska debatten på arbetsmarknadsområdet. Vilken är Din åsikt om vart och ett av dem?

	Mycket bra förslag	Ganska bra förslag	Varken bra eller dåligt förslag	Ganska dåligt förslag	Mycket dåligt förslag
Sänka arbetslöshetsersättningen	<input type="checkbox"/>	<input type="checkbox"/>	<input type="checkbox"/>	<input type="checkbox"/>	<input type="checkbox"/>
Mjuka upp arbetsrätten	<input type="checkbox"/>	<input type="checkbox"/>	<input type="checkbox"/>	<input type="checkbox"/>	<input type="checkbox"/>
Ställa hårdare krav på arbetslösa att ta de jobb som finns	<input type="checkbox"/>	<input type="checkbox"/>	<input type="checkbox"/>	<input type="checkbox"/>	<input type="checkbox"/>
Satsa mer på arbetsmarknadspolitiska åtgärder i AMS regi	<input type="checkbox"/>	<input type="checkbox"/>	<input type="checkbox"/>	<input type="checkbox"/>	<input type="checkbox"/>
Förkorta arbetstiden	<input type="checkbox"/>	<input type="checkbox"/>	<input type="checkbox"/>	<input type="checkbox"/>	<input type="checkbox"/>
Längre semester	<input type="checkbox"/>	<input type="checkbox"/>	<input type="checkbox"/>	<input type="checkbox"/>	<input type="checkbox"/>
Sänkt pensionsålder	<input type="checkbox"/>	<input type="checkbox"/>	<input type="checkbox"/>	<input type="checkbox"/>	<input type="checkbox"/>
Ställa hårdare krav på arbetslösa att flytta dit jobben finns	<input type="checkbox"/>	<input type="checkbox"/>	<input type="checkbox"/>	<input type="checkbox"/>	<input type="checkbox"/>
Öka arbetskraftsinvandringen till Sverige	<input type="checkbox"/>	<input type="checkbox"/>	<input type="checkbox"/>	<input type="checkbox"/>	<input type="checkbox"/>

Fråga 50 Vilken siffra på den här skalan beskriver bäst hur Du ser på arbete (inkl. hushållsarbete och skolarbete) i förhållande till fritid och avkoppling?



Fråga 51 Här finns ett antal förslag som förekommer i debatten om arbetstidens längd. Vad föredrar Du för egen del när förslagen ställs mot varandra på följande sätt? (Du som gått i pension kan avstå från att besvara frågan.)

	1	2	3	4	5	6	7	
Längre semester	<input type="checkbox"/>	<input type="checkbox"/>	<input type="checkbox"/>	<input type="checkbox"/>	<input type="checkbox"/>	<input type="checkbox"/>	<input type="checkbox"/>	Kortare arbetsdag
Kortare arbetsdag	<input type="checkbox"/>	<input type="checkbox"/>	<input type="checkbox"/>	<input type="checkbox"/>	<input type="checkbox"/>	<input type="checkbox"/>	<input type="checkbox"/>	Högre lön
Högre lön	<input type="checkbox"/>	<input type="checkbox"/>	<input type="checkbox"/>	<input type="checkbox"/>	<input type="checkbox"/>	<input type="checkbox"/>	<input type="checkbox"/>	Längre semester

MILJÖ OCH KLIMAT

Fråga 52 Hur intresserad är Du i allmänhet av miljöfrågor?

Mycket intresserad	Ganska intresserad	Inte särskilt intresserad	Inte alls intresserad
<input type="checkbox"/>	<input type="checkbox"/>	<input type="checkbox"/>	<input type="checkbox"/>

Fråga 53 Hur ofta gör Du personligen nedanstående saker?

	Aldrig	Ibland	Ganska ofta	Mycket ofta	Alltid	Kör aldrig bil
Av miljökäl, sänker hastigheten vid bilkörning	<input type="checkbox"/>	<input type="checkbox"/>	<input type="checkbox"/>	<input type="checkbox"/>	<input type="checkbox"/>	<input type="checkbox"/>
Väljer att gå eller cykla istället för att ta bilen	<input type="checkbox"/>	<input type="checkbox"/>	<input type="checkbox"/>	<input type="checkbox"/>	<input type="checkbox"/>	
Väljer att åka med kollektivtrafiken istället för att ta bilen	<input type="checkbox"/>	<input type="checkbox"/>	<input type="checkbox"/>	<input type="checkbox"/>	<input type="checkbox"/>	
Sorterar hushållsavfall	<input type="checkbox"/>	<input type="checkbox"/>	<input type="checkbox"/>	<input type="checkbox"/>	<input type="checkbox"/>	
Äter ekologiskt odlade grönsaker	<input type="checkbox"/>	<input type="checkbox"/>	<input type="checkbox"/>	<input type="checkbox"/>	<input type="checkbox"/>	
Handlar miljömärkta varor	<input type="checkbox"/>	<input type="checkbox"/>	<input type="checkbox"/>	<input type="checkbox"/>	<input type="checkbox"/>	

Fråga 54 Nedanstående lista omfattar ett antal miljöproblem. Hur allvarliga hot mot miljön i Sverige anser Du att dessa problem är?

	Mycket litet hot											Mycket stort hot
	↓											↓
	1	2	3	4	5	6	7	8	9	10		
Utsläpp från industrier	<input type="checkbox"/>	<input type="checkbox"/>	<input type="checkbox"/>	<input type="checkbox"/>	<input type="checkbox"/>	<input type="checkbox"/>	<input type="checkbox"/>	<input type="checkbox"/>	<input type="checkbox"/>	<input type="checkbox"/>	<input type="checkbox"/>	<input type="checkbox"/>
Avgaser från biltrafiken	<input type="checkbox"/>	<input type="checkbox"/>	<input type="checkbox"/>	<input type="checkbox"/>	<input type="checkbox"/>	<input type="checkbox"/>	<input type="checkbox"/>	<input type="checkbox"/>	<input type="checkbox"/>	<input type="checkbox"/>	<input type="checkbox"/>	<input type="checkbox"/>
Oljeutsläpp vid kusterna	<input type="checkbox"/>	<input type="checkbox"/>	<input type="checkbox"/>	<input type="checkbox"/>	<input type="checkbox"/>	<input type="checkbox"/>	<input type="checkbox"/>	<input type="checkbox"/>	<input type="checkbox"/>	<input type="checkbox"/>	<input type="checkbox"/>	<input type="checkbox"/>
Utrotning av djur- och växtarter	<input type="checkbox"/>	<input type="checkbox"/>	<input type="checkbox"/>	<input type="checkbox"/>	<input type="checkbox"/>	<input type="checkbox"/>	<input type="checkbox"/>	<input type="checkbox"/>	<input type="checkbox"/>	<input type="checkbox"/>	<input type="checkbox"/>	<input type="checkbox"/>
Användandet av kemikalier i jordbruket	<input type="checkbox"/>	<input type="checkbox"/>	<input type="checkbox"/>	<input type="checkbox"/>	<input type="checkbox"/>	<input type="checkbox"/>	<input type="checkbox"/>	<input type="checkbox"/>	<input type="checkbox"/>	<input type="checkbox"/>	<input type="checkbox"/>	<input type="checkbox"/>
Uttunnningen av ozonskiktet	<input type="checkbox"/>	<input type="checkbox"/>	<input type="checkbox"/>	<input type="checkbox"/>	<input type="checkbox"/>	<input type="checkbox"/>	<input type="checkbox"/>	<input type="checkbox"/>	<input type="checkbox"/>	<input type="checkbox"/>	<input type="checkbox"/>	<input type="checkbox"/>
Växthuseffekten	<input type="checkbox"/>	<input type="checkbox"/>	<input type="checkbox"/>	<input type="checkbox"/>	<input type="checkbox"/>	<input type="checkbox"/>	<input type="checkbox"/>	<input type="checkbox"/>	<input type="checkbox"/>	<input type="checkbox"/>	<input type="checkbox"/>	<input type="checkbox"/>
Hanteringen av kärnkraftens högaktiva avfall	<input type="checkbox"/>	<input type="checkbox"/>	<input type="checkbox"/>	<input type="checkbox"/>	<input type="checkbox"/>	<input type="checkbox"/>	<input type="checkbox"/>	<input type="checkbox"/>	<input type="checkbox"/>	<input type="checkbox"/>	<input type="checkbox"/>	<input type="checkbox"/>

Fråga 55 En viktig orsak till de klimatförändringar som uppmärksammats under senare år anses vara utsläppen av koldioxid (CO₂) från bland annat bilismen. Vad anser Du om följande förslag om att begränsa koldioxidutsläppen i Sverige?

	Mycket bra förslag	Ganska bra förslag	Varken bra eller dåligt förslag	Ganska dåligt förslag	Mycket dåligt förslag	Ingen uppfattning
Höja koldioxidskatten på bensin	<input type="checkbox"/>	<input type="checkbox"/>	<input type="checkbox"/>	<input type="checkbox"/>	<input type="checkbox"/>	<input type="checkbox"/>
Sänka skatten på bränslen som inte påverkar jordens klimat	<input type="checkbox"/>	<input type="checkbox"/>	<input type="checkbox"/>	<input type="checkbox"/>	<input type="checkbox"/>	<input type="checkbox"/>
Höja skatten på bilar med stora motorer (stor cylindervolym)	<input type="checkbox"/>	<input type="checkbox"/>	<input type="checkbox"/>	<input type="checkbox"/>	<input type="checkbox"/>	<input type="checkbox"/>
Ökad information om trafikens effekter på klimatet	<input type="checkbox"/>	<input type="checkbox"/>	<input type="checkbox"/>	<input type="checkbox"/>	<input type="checkbox"/>	<input type="checkbox"/>
Bygga ut kollektivtrafiken	<input type="checkbox"/>	<input type="checkbox"/>	<input type="checkbox"/>	<input type="checkbox"/>	<input type="checkbox"/>	<input type="checkbox"/>

Fråga 56 Enligt Din bedömning, vad är effektivast när det gäller att påverka människors beteende i miljövänlig riktning?

	Ingen effekt alls											Mycket stor effekt
	↓											↓
	0	1	2	3	4	5	6	7	8	9	10	
Skatter	<input type="checkbox"/>	<input type="checkbox"/>	<input type="checkbox"/>	<input type="checkbox"/>	<input type="checkbox"/>	<input type="checkbox"/>	<input type="checkbox"/>	<input type="checkbox"/>	<input type="checkbox"/>	<input type="checkbox"/>	<input type="checkbox"/>	<input type="checkbox"/>
Rabatter/subventioner	<input type="checkbox"/>	<input type="checkbox"/>	<input type="checkbox"/>	<input type="checkbox"/>	<input type="checkbox"/>	<input type="checkbox"/>	<input type="checkbox"/>	<input type="checkbox"/>	<input type="checkbox"/>	<input type="checkbox"/>	<input type="checkbox"/>	<input type="checkbox"/>
Informationskampanjer	<input type="checkbox"/>	<input type="checkbox"/>	<input type="checkbox"/>	<input type="checkbox"/>	<input type="checkbox"/>	<input type="checkbox"/>	<input type="checkbox"/>	<input type="checkbox"/>	<input type="checkbox"/>	<input type="checkbox"/>	<input type="checkbox"/>	<input type="checkbox"/>
Lagstiftning	<input type="checkbox"/>	<input type="checkbox"/>	<input type="checkbox"/>	<input type="checkbox"/>	<input type="checkbox"/>	<input type="checkbox"/>	<input type="checkbox"/>	<input type="checkbox"/>	<input type="checkbox"/>	<input type="checkbox"/>	<input type="checkbox"/>	<input type="checkbox"/>

Fråga 57 Hur anser Du att staten i första hand bör använda inkomster från miljöskatter? Välj ett av nedanstående alternativ.

- Skattesänkningar
- Stärka statskassan
- Finansiera ytterligare miljöforskning
- Ingen åsikt

Fråga 58 Om Sverige ska minska utsläppen av koldioxid från privatbilismen, hur anser Du att det i första hand bör göras? Välj ett av nedanstående alternativ.

- Bilister med hög bensinkonsumtion ska beskattas mest
- Alla bilister ska beskattas lika
- Personer med störst behov av bil ska beskattas minst
- Ingen åsikt

ENERGI

Fråga 59 Vad är Din åsikt om kärnkraftens långsiktiga användning som energikälla i Sverige?

- Avveckla kärnkraften senast till år 2010
- Avveckla kärnkraften, men använd de kärnkraftsreaktorer vi har tills de har tjänat ut
- Använd kärnkraften och förnya efterhand kärnkraftsreaktorerna, men bygg inga fler
- Använd kärnkraften och satsa på fler kärnkraftsreaktorer i framtiden
- Har ingen bestämd åsikt i frågan

Fråga 60 Vad anser Du om följande risker som har diskuterats i samband med kärnkraften? Hur stor är risken för:

	Mycket liten risk									Mycket stor risk
	↓									↓
	1	2	3	4	5	6	7	8	9	10
En större olycka med radioaktivt utsläpp i ett kärnkraftverk i Sverige	<input type="checkbox"/>	<input type="checkbox"/>	<input type="checkbox"/>	<input type="checkbox"/>	<input type="checkbox"/>	<input type="checkbox"/>	<input type="checkbox"/>	<input type="checkbox"/>	<input type="checkbox"/>	<input type="checkbox"/>
Att vi i Sverige inte kan hantera och slutförvara kärnkraftens högaktiva avfall på ett säkert sätt	<input type="checkbox"/>	<input type="checkbox"/>	<input type="checkbox"/>	<input type="checkbox"/>	<input type="checkbox"/>	<input type="checkbox"/>	<input type="checkbox"/>	<input type="checkbox"/>	<input type="checkbox"/>	<input type="checkbox"/>
Att kärnkraften leder till att allt fler länder skaffar sig atomvapen	<input type="checkbox"/>	<input type="checkbox"/>	<input type="checkbox"/>	<input type="checkbox"/>	<input type="checkbox"/>	<input type="checkbox"/>	<input type="checkbox"/>	<input type="checkbox"/>	<input type="checkbox"/>	<input type="checkbox"/>
Att länderna i Östeuropa inte kan hantera sina kärnkraftverk och sitt kärnavfall på ett säkert sätt	<input type="checkbox"/>	<input type="checkbox"/>	<input type="checkbox"/>	<input type="checkbox"/>	<input type="checkbox"/>	<input type="checkbox"/>	<input type="checkbox"/>	<input type="checkbox"/>	<input type="checkbox"/>	<input type="checkbox"/>

Fråga 61 Hur stort förtroende har Du för följande grupper när det gäller information om energi och kärnkraft?

	Mycket stort förtroende	Ganska stort förtroende	Ganska litet förtroende	Mycket litet förtroende
Miljöorganisationer	<input type="checkbox"/>	<input type="checkbox"/>	<input type="checkbox"/>	<input type="checkbox"/>
Kärnkraftsindustrin	<input type="checkbox"/>	<input type="checkbox"/>	<input type="checkbox"/>	<input type="checkbox"/>
Regeringen	<input type="checkbox"/>	<input type="checkbox"/>	<input type="checkbox"/>	<input type="checkbox"/>
Forskare	<input type="checkbox"/>	<input type="checkbox"/>	<input type="checkbox"/>	<input type="checkbox"/>
Journalister	<input type="checkbox"/>	<input type="checkbox"/>	<input type="checkbox"/>	<input type="checkbox"/>
Statliga myndigheter på energiområdet	<input type="checkbox"/>	<input type="checkbox"/>	<input type="checkbox"/>	<input type="checkbox"/>
Kommunstyrelsen i den kommun där Du bor	<input type="checkbox"/>	<input type="checkbox"/>	<input type="checkbox"/>	<input type="checkbox"/>
Elbolagen	<input type="checkbox"/>	<input type="checkbox"/>	<input type="checkbox"/>	<input type="checkbox"/>

Fråga 62 Hur mycket bör vi i Sverige satsa på nedanstående energikällor under de närmaste 5–10 åren?

	Satsa mer än i dag	Satsa ungefär som i dag	Satsa mindre än i dag	Helt avstå från energikällan	Ingen åsikt
Vattenkraft	<input type="checkbox"/>	<input type="checkbox"/>	<input type="checkbox"/>	<input type="checkbox"/>	<input type="checkbox"/>
Vindkraft	<input type="checkbox"/>	<input type="checkbox"/>	<input type="checkbox"/>	<input type="checkbox"/>	<input type="checkbox"/>
Solenergi	<input type="checkbox"/>	<input type="checkbox"/>	<input type="checkbox"/>	<input type="checkbox"/>	<input type="checkbox"/>
Kärnkraft	<input type="checkbox"/>	<input type="checkbox"/>	<input type="checkbox"/>	<input type="checkbox"/>	<input type="checkbox"/>
Biobränslen	<input type="checkbox"/>	<input type="checkbox"/>	<input type="checkbox"/>	<input type="checkbox"/>	<input type="checkbox"/>
Fossil-/naturgas	<input type="checkbox"/>	<input type="checkbox"/>	<input type="checkbox"/>	<input type="checkbox"/>	<input type="checkbox"/>
Kol	<input type="checkbox"/>	<input type="checkbox"/>	<input type="checkbox"/>	<input type="checkbox"/>	<input type="checkbox"/>
Olja	<input type="checkbox"/>	<input type="checkbox"/>	<input type="checkbox"/>	<input type="checkbox"/>	<input type="checkbox"/>

Fråga 63 Hur ställer Du Dig till en etablering av följande verksamheter i den kommun där Du bor?

	Mycket positiv	Ganska positiv	Varken positiv eller negativ	Ganska negativ	Mycket negativ
Oljeraffinaderi	<input type="checkbox"/>	<input type="checkbox"/>	<input type="checkbox"/>	<input type="checkbox"/>	<input type="checkbox"/>
Anläggning för miljövänligt avfall	<input type="checkbox"/>	<input type="checkbox"/>	<input type="checkbox"/>	<input type="checkbox"/>	<input type="checkbox"/>
Kärnkraftverk	<input type="checkbox"/>	<input type="checkbox"/>	<input type="checkbox"/>	<input type="checkbox"/>	<input type="checkbox"/>
Vindkraftverk	<input type="checkbox"/>	<input type="checkbox"/>	<input type="checkbox"/>	<input type="checkbox"/>	<input type="checkbox"/>
Slutförvar för kärnkraftens högaktiva avfall	<input type="checkbox"/>	<input type="checkbox"/>	<input type="checkbox"/>	<input type="checkbox"/>	<input type="checkbox"/>
Gasnät för fossil-/naturgas	<input type="checkbox"/>	<input type="checkbox"/>	<input type="checkbox"/>	<input type="checkbox"/>	<input type="checkbox"/>

Fråga 64 I vilken utsträckning tycker Du att följande marknader/verksamheter bör vara offentligt reglerade? Svara med hjälp av nedanstående skala.

	Helt offentligt reglerad				Inte alls offentligt reglerad		Ingen åsikt
	1	2	3	4	5		
Elmarknaden	<input type="checkbox"/>	<input type="checkbox"/>	<input type="checkbox"/>	<input type="checkbox"/>	<input type="checkbox"/>	<input type="checkbox"/>	<input type="checkbox"/>
Bostadsmarknaden	<input type="checkbox"/>	<input type="checkbox"/>	<input type="checkbox"/>	<input type="checkbox"/>	<input type="checkbox"/>	<input type="checkbox"/>	<input type="checkbox"/>
Arbetsmarknaden	<input type="checkbox"/>	<input type="checkbox"/>	<input type="checkbox"/>	<input type="checkbox"/>	<input type="checkbox"/>	<input type="checkbox"/>	<input type="checkbox"/>
Järnvägstransporter	<input type="checkbox"/>	<input type="checkbox"/>	<input type="checkbox"/>	<input type="checkbox"/>	<input type="checkbox"/>	<input type="checkbox"/>	<input type="checkbox"/>
Telefon/telekommunikation	<input type="checkbox"/>	<input type="checkbox"/>	<input type="checkbox"/>	<input type="checkbox"/>	<input type="checkbox"/>	<input type="checkbox"/>	<input type="checkbox"/>
Posthantering	<input type="checkbox"/>	<input type="checkbox"/>	<input type="checkbox"/>	<input type="checkbox"/>	<input type="checkbox"/>	<input type="checkbox"/>	<input type="checkbox"/>

AKTIVITETER OCH INTRESSEN

Fråga 65 Ange nedan vilken/vilka föreningar Du är medlem i, samt hur aktiv Du är i dessa föreningar.

	Icke medlem	Medlem, men har inte varit på möte under de senaste 12 månaderna	Medlem och har varit på möte under de senaste 12 månaderna	Medlem och har någon typ av uppdrag
Idrotts- eller friluftsförening	<input type="checkbox"/>	<input type="checkbox"/>	<input type="checkbox"/>	<input type="checkbox"/>
Miljöorganisation	<input type="checkbox"/>	<input type="checkbox"/>	<input type="checkbox"/>	<input type="checkbox"/>
Politiskt parti (även kvinno- eller ungdomsförbund)	<input type="checkbox"/>	<input type="checkbox"/>	<input type="checkbox"/>	<input type="checkbox"/>
Facklig organisation	<input type="checkbox"/>	<input type="checkbox"/>	<input type="checkbox"/>	<input type="checkbox"/>
Hyses-, bostadsrätts- eller villaägareförening	<input type="checkbox"/>	<input type="checkbox"/>	<input type="checkbox"/>	<input type="checkbox"/>
Pensionärsorganisation	<input type="checkbox"/>	<input type="checkbox"/>	<input type="checkbox"/>	<input type="checkbox"/>
Humanitär hjälporganisation	<input type="checkbox"/>	<input type="checkbox"/>	<input type="checkbox"/>	<input type="checkbox"/>
Svenska kyrkan, frikyrka, religiöst samfund eller religiös organisation	<input type="checkbox"/>	<input type="checkbox"/>	<input type="checkbox"/>	<input type="checkbox"/>
Annan förening	<input type="checkbox"/>	<input type="checkbox"/>	<input type="checkbox"/>	<input type="checkbox"/>

Fråga 66 Hur ofta har Du under de senaste 12 månaderna gjort följande saker?

	Ingen gång	Någon gång under de senaste 12 månaderna	Någon gång i halvåret	Någon gång i kvartalet	Någon gång i månaden	Någon gång i veckan	Flera gånger i veckan
Sysslat med sport/idrott	<input type="checkbox"/>	<input type="checkbox"/>	<input type="checkbox"/>	<input type="checkbox"/>	<input type="checkbox"/>	<input type="checkbox"/>	<input type="checkbox"/>
Gått på bio	<input type="checkbox"/>	<input type="checkbox"/>	<input type="checkbox"/>	<input type="checkbox"/>	<input type="checkbox"/>	<input type="checkbox"/>	<input type="checkbox"/>
Spelat kort/sällskapsspel	<input type="checkbox"/>	<input type="checkbox"/>	<input type="checkbox"/>	<input type="checkbox"/>	<input type="checkbox"/>	<input type="checkbox"/>	<input type="checkbox"/>
Läst någon bok	<input type="checkbox"/>	<input type="checkbox"/>	<input type="checkbox"/>	<input type="checkbox"/>	<input type="checkbox"/>	<input type="checkbox"/>	<input type="checkbox"/>
Läst vecko-/månadstidning	<input type="checkbox"/>	<input type="checkbox"/>	<input type="checkbox"/>	<input type="checkbox"/>	<input type="checkbox"/>	<input type="checkbox"/>	<input type="checkbox"/>
Diskuterat politik	<input type="checkbox"/>	<input type="checkbox"/>	<input type="checkbox"/>	<input type="checkbox"/>	<input type="checkbox"/>	<input type="checkbox"/>	<input type="checkbox"/>
Umgåtts med vänner	<input type="checkbox"/>	<input type="checkbox"/>	<input type="checkbox"/>	<input type="checkbox"/>	<input type="checkbox"/>	<input type="checkbox"/>	<input type="checkbox"/>
Spelat på Tips, Lotto eller V75	<input type="checkbox"/>	<input type="checkbox"/>	<input type="checkbox"/>	<input type="checkbox"/>	<input type="checkbox"/>	<input type="checkbox"/>	<input type="checkbox"/>
Kört bil	<input type="checkbox"/>	<input type="checkbox"/>	<input type="checkbox"/>	<input type="checkbox"/>	<input type="checkbox"/>	<input type="checkbox"/>	<input type="checkbox"/>
Bett till Gud	<input type="checkbox"/>	<input type="checkbox"/>	<input type="checkbox"/>	<input type="checkbox"/>	<input type="checkbox"/>	<input type="checkbox"/>	<input type="checkbox"/>
Åkt kollektivt (buss, tåg etc.)	<input type="checkbox"/>	<input type="checkbox"/>	<input type="checkbox"/>	<input type="checkbox"/>	<input type="checkbox"/>	<input type="checkbox"/>	<input type="checkbox"/>
Umgåtts med grannar	<input type="checkbox"/>	<input type="checkbox"/>	<input type="checkbox"/>	<input type="checkbox"/>	<input type="checkbox"/>	<input type="checkbox"/>	<input type="checkbox"/>
Använt Internet	<input type="checkbox"/>	<input type="checkbox"/>	<input type="checkbox"/>	<input type="checkbox"/>	<input type="checkbox"/>	<input type="checkbox"/>	<input type="checkbox"/>
Rökt/snusat	<input type="checkbox"/>	<input type="checkbox"/>	<input type="checkbox"/>	<input type="checkbox"/>	<input type="checkbox"/>	<input type="checkbox"/>	<input type="checkbox"/>
Druckit sprit/vin/starköl	<input type="checkbox"/>	<input type="checkbox"/>	<input type="checkbox"/>	<input type="checkbox"/>	<input type="checkbox"/>	<input type="checkbox"/>	<input type="checkbox"/>
Arbetat övertid	<input type="checkbox"/>	<input type="checkbox"/>	<input type="checkbox"/>	<input type="checkbox"/>	<input type="checkbox"/>	<input type="checkbox"/>	<input type="checkbox"/>
Skänkt pengar eller på annat sätt stött någon hjälporganisation	<input type="checkbox"/>	<input type="checkbox"/>	<input type="checkbox"/>	<input type="checkbox"/>	<input type="checkbox"/>	<input type="checkbox"/>	<input type="checkbox"/>

Fråga 67 Hur nöjd är Du på det hela taget med det liv Du lever?

Mycket nöjd Ganska nöjd Inte särskilt nöjd Inte alls nöjd

Fråga 68 Enligt Din mening, i vilken utsträckning går det att lita på människor i allmänhet? Svara med hjälp av nedanstående skala:

Det går inte att lita på människor i allmänhet

Det går att lita på människor i allmänhet

0 1 2 3 4 5 6 7 8 9 10

Fråga 69 Här återfinns ett antal förslag hämtade från den svenska samhällsdebatten. Vilken är Din åsikt om vart och ett av dem?

	Mycket bra förslag	Ganska bra förslag	Varken bra eller dåligt förslag	Ganska dåligt förslag	Mycket dåligt förslag	Ingen uppfattning
Stärka djurens rätt	<input type="checkbox"/>	<input type="checkbox"/>	<input type="checkbox"/>	<input type="checkbox"/>	<input type="checkbox"/>	<input type="checkbox"/>
Tillåta homosexuella par att adoptera barn	<input type="checkbox"/>	<input type="checkbox"/>	<input type="checkbox"/>	<input type="checkbox"/>	<input type="checkbox"/>	<input type="checkbox"/>
Tillåta aktiv dödshjälp i Sverige	<input type="checkbox"/>	<input type="checkbox"/>	<input type="checkbox"/>	<input type="checkbox"/>	<input type="checkbox"/>	<input type="checkbox"/>
Förbjuda alla former av pornografi	<input type="checkbox"/>	<input type="checkbox"/>	<input type="checkbox"/>	<input type="checkbox"/>	<input type="checkbox"/>	<input type="checkbox"/>
Begränsa rätten till fri abort	<input type="checkbox"/>	<input type="checkbox"/>	<input type="checkbox"/>	<input type="checkbox"/>	<input type="checkbox"/>	<input type="checkbox"/>
Tillåta försäljning av starköl, vin och sprit i livsmedelsbutiker	<input type="checkbox"/>	<input type="checkbox"/>	<input type="checkbox"/>	<input type="checkbox"/>	<input type="checkbox"/>	<input type="checkbox"/>
Begränsa utvecklingen av genmodifierad mat	<input type="checkbox"/>	<input type="checkbox"/>	<input type="checkbox"/>	<input type="checkbox"/>	<input type="checkbox"/>	<input type="checkbox"/>

Fråga 70 Man brukar ibland tala om att människor har både kvinnliga och manliga egenskaper. I vilken utsträckning skulle Du säga att Du själv har kvinnliga respektive manliga egenskaper? Svara med hjälp av de två skalorna nedan.

<div style="border: 1px solid black; border-radius: 50%; padding: 5px; display: inline-block;">Jag har få sådana egenskaper</div> ↓	0	1	2	3	4	5	6	7	8	9	10	<div style="border: 1px solid black; border-radius: 50%; padding: 5px; display: inline-block;">Jag har många sådana egenskaper</div> ↓
Kvinnliga egenskaper	<input type="checkbox"/>	<input type="checkbox"/>	<input type="checkbox"/>	<input type="checkbox"/>	<input type="checkbox"/>	<input type="checkbox"/>	<input type="checkbox"/>	<input type="checkbox"/>	<input type="checkbox"/>	<input type="checkbox"/>	<input type="checkbox"/>	
Manliga egenskaper	<input type="checkbox"/>	<input type="checkbox"/>	<input type="checkbox"/>	<input type="checkbox"/>	<input type="checkbox"/>	<input type="checkbox"/>	<input type="checkbox"/>	<input type="checkbox"/>	<input type="checkbox"/>	<input type="checkbox"/>	<input type="checkbox"/>	

ARBETSLIV

Fråga 71 Vilken av de här grupperna tillhör Du för närvarande?

- | | |
|--|---|
| <input type="checkbox"/> Förvärsarbetande (inkl. sjukskriven, föräldraledig) | <input type="checkbox"/> Ålderspensionär |
| <input type="checkbox"/> Har arbete i arbetsmarknadspolitiska åtgärder | <input type="checkbox"/> Förtidspensionär |
| <input type="checkbox"/> Genomgår arbetsmarknadsutbildning i AMS regi | <input type="checkbox"/> Hemarbetande |
| <input type="checkbox"/> Arbetslös | <input type="checkbox"/> Studerande |

Fråga 72 Vilket yrke har/hade Du?

-
- (yrke/sysselsättning)*
- Har **aldrig** yrkesarbetat → **Gå till fråga 80.**

Fråga 73 Vilken av de här yrkesgrupperna hör/hörde Du till?

- | | |
|--|--|
| <input type="checkbox"/> Tjänsteman | <input type="checkbox"/> Företagare: ingen anställd |
| <input type="checkbox"/> Tjänsteman med arbetsledande funktion | <input type="checkbox"/> Företagare: 1–9 anställda |
| <input type="checkbox"/> Tjänsteman med företagsledande funktion | <input type="checkbox"/> Företagare: 10 eller fler anställda |
| <input type="checkbox"/> Arbetare | <input type="checkbox"/> Jordbrukare: ingen anställd |
| <input type="checkbox"/> Arbetare med arbetsledande funktion | <input type="checkbox"/> Jordbrukare: en eller flera anställda |
| <input type="checkbox"/> Egenanställd arbetare | |

Fråga 74 Arbetar/arbetade Du hel- eller deltid?

- Heltid Deltid, minst 15 timmar i veckan Deltid, mindre än 15 timmar i veckan

Fråga 75 Arbetar/arbetade Du i statlig, kommunal, landstingskommunal eller privat tjänst?

- Statlig Kommunal Landstingskommunal Privat

Fråga 76 Du som för närvarande är anställd:

- | | | |
|--|--------------------------|--------------------------|
| | Ja | Nej |
| Har Du fast anställning (tillsvidareanställning)? | <input type="checkbox"/> | <input type="checkbox"/> |
| Har Du eget företag vid sidan om Din anställning? | <input type="checkbox"/> | <input type="checkbox"/> |
| Arbetar Du regelbundet med någonting annat vid sidan om Din ordinarie anställning? | <input type="checkbox"/> | <input type="checkbox"/> |
| <input type="checkbox"/> <i>Är ej anställd</i> | | |

Fråga 77 Hur nöjd är/var Du med Ditt arbete?

Helt nöjd	Mycket nöjd	Ganska nöjd	Varken nöjd eller missnöjd	Ganska missnöjd	Mycket missnöjd	Helt missnöjd	Vet ej
<input type="checkbox"/>	<input type="checkbox"/>	<input type="checkbox"/>	<input type="checkbox"/>	<input type="checkbox"/>	<input type="checkbox"/>	<input type="checkbox"/>	<input type="checkbox"/>

Fråga 78 Är Du medlem i någon fackförening?

Ja, förbund inom:

- LO (Landsorganisationen), v.g. ange vilket förbund:
- TCO (Tjänstemännens Centralorganisation), v.g. ange vilket förbund:
- SACO (Sveriges Akademikers Centralorganisation), v.g. ange vilket förbund:
- Annan facklig organisation
- Nej

Fråga 79 Enligt Din mening, är tillgången på jobb sämre eller bättre i Ditt yrke/Din bransch än i de flesta andra yrken/branscher i Sverige? Svara med hjälp av skalan.

Tillgången på jobb är *mycket sämre* inom mitt yrke/bransch än i andra yrken/branscher

Tillgången på jobb är *mycket bättre* inom mitt yrke/bransch än i andra yrken/branscher

0	1	2	3	4	5	6	7	8	9	10
<input type="checkbox"/>	<input type="checkbox"/>	<input type="checkbox"/>	<input type="checkbox"/>	<input type="checkbox"/>	<input type="checkbox"/>	<input type="checkbox"/>	<input type="checkbox"/>	<input type="checkbox"/>	<input type="checkbox"/>	<input type="checkbox"/>

Fråga 80 Ange hur viktigt Du själv anser att var och en av följande saker är i ett arbete.

	Mycket viktigt	Viktigt	Varken viktigt eller oviktigt	Inte särskilt viktigt	Inte alls viktigt	Vet ej
Anställningstrygghet	<input type="checkbox"/>	<input type="checkbox"/>	<input type="checkbox"/>	<input type="checkbox"/>	<input type="checkbox"/>	<input type="checkbox"/>
Hög inkomst	<input type="checkbox"/>	<input type="checkbox"/>	<input type="checkbox"/>	<input type="checkbox"/>	<input type="checkbox"/>	<input type="checkbox"/>
Goda karriärmöjligheter	<input type="checkbox"/>	<input type="checkbox"/>	<input type="checkbox"/>	<input type="checkbox"/>	<input type="checkbox"/>	<input type="checkbox"/>
God gemenskap med arbetskamrater	<input type="checkbox"/>	<input type="checkbox"/>	<input type="checkbox"/>	<input type="checkbox"/>	<input type="checkbox"/>	<input type="checkbox"/>
Ett arbete som har högt anseende bland andra människor	<input type="checkbox"/>	<input type="checkbox"/>	<input type="checkbox"/>	<input type="checkbox"/>	<input type="checkbox"/>	<input type="checkbox"/>
Ett arbete som är nyttigt för samhället	<input type="checkbox"/>	<input type="checkbox"/>	<input type="checkbox"/>	<input type="checkbox"/>	<input type="checkbox"/>	<input type="checkbox"/>
Ett arbete där jag helt eller delvis kan jobba hemifrån	<input type="checkbox"/>	<input type="checkbox"/>	<input type="checkbox"/>	<input type="checkbox"/>	<input type="checkbox"/>	<input type="checkbox"/>
Ett arbete där jag har möjlighet att vidareutbilda mig	<input type="checkbox"/>	<input type="checkbox"/>	<input type="checkbox"/>	<input type="checkbox"/>	<input type="checkbox"/>	<input type="checkbox"/>

TILL SIST NÅGRA FRÅGOR OM DIG SJÄLV

När man sammanställer resultatet av sådana här undersökningar brukar man dela upp svaren i olika grupper. För att kunna göra detta behöver vi Dina svar på dessa avslutande frågor.

Fråga 81 Är Du man eller kvinna?

Man Kvinna

Fråga 82 Vilket år är Du född?

Årtal:

Fråga 83 Är Du svensk medborgare?

Ja Nej

Fråga 84 Vilket är Ditt civilstånd?

Ensamstående Sambo Gift

Fråga 85 Har Du egna barn?

Ja Nej

Fråga 86 Delar Du Ditt hushåll med:

Vuxen/vuxna (personer 20 år eller äldre) Ja Nej
Barn

Om Du delar Ditt hushåll med barn, hur många är de och i vilka åldrar är de?

Antal barn: ...i åldrarna: 0–3 år 4–6 år 7–15 år 16–19 år 20 år eller äldre

Fråga 87 Om Du skulle beskriva Ditt nuvarande hem respektive det hem Du växte upp i, vilket av nedanstående alternativ stämmer då bäst?Ditt nuvarande hem:

- Arbetarhem
 Jordbrukarhem
 Tjänstemannahem
 Högre tjänstemanna-/akademikerhem
 Företagarhem

Det hem Du växte upp i:

- Arbetarhem
 Jordbrukarhem
 Tjänstemannahem
 Högre tjänstemanna-/akademikerhem
 Företagarhem

Fråga 88 Var någonstans har Du, respektive Din far och Din mor, huvudsakligen vuxit upp?

	Du själv	Din far	Din mor
Ren landsbygd i Sverige	<input type="checkbox"/>	<input type="checkbox"/>	<input type="checkbox"/>
Mindre tätort i Sverige	<input type="checkbox"/>	<input type="checkbox"/>	<input type="checkbox"/>
Stad eller större tätort i Sverige	<input type="checkbox"/>	<input type="checkbox"/>	<input type="checkbox"/>
Stockholm, Göteborg eller Malmö	<input type="checkbox"/>	<input type="checkbox"/>	<input type="checkbox"/>
Annat land i Norden	<input type="checkbox"/>	<input type="checkbox"/>	<input type="checkbox"/>
Annat land i Europa	<input type="checkbox"/>	<input type="checkbox"/>	<input type="checkbox"/>
Land utanför Europa	<input type="checkbox"/>	<input type="checkbox"/>	<input type="checkbox"/>

Fråga 89 Hur länge har Du bott i den kommun där Du bor nu?

- Har alltid bott här
 Född i kommunen, har alltid bott här bortsett från kortare perioder, t. ex. studier på annan ort
 Inflyttad, har bott här mer än 10 år
 Inflyttad, har bott här 1 till 10 år
 Inflyttad, har bott här mindre än ett år

Fråga 90 I vilken typ av område bor Du?

- Storstad, centralt
- Storstad, ytterområde/förort
- Stad eller större tätort, centralt
- Stad eller större tätort, ytterområde
- Mindre tätort
- Ren landsbygd

Fråga 91 Hur bor Du för närvarande?

- I villa/radhus
- I lägenhet
- Annat boende:

Fråga 92 Hyr eller äger Du eller någon i Ditt hushåll Din nuvarande bostad?

- Hyr bostaden
- Äger bostaden (även bostadsrätt/insatslägenhet)

Fråga 93 Vilken skolutbildning har Du? Markera det alternativ som Du anser passa bäst in på Dig. Om Du ännu inte avslutat Din utbildning, markera då den Du genomgår för närvarande.

- Grundskola/folkskola/enhetsskola
- Treårigt gymnasium
- Folkhögskola
- Studier vid högskola/universitet
- Tvåårigt gymnasium/fackskola
- Examen från högskola/universitet
- Flickskola/realexamen
- Examen från forskarutbildning

Fråga 94 Vilken inriktning har Din utbildning i huvudsak? Kryssa för det alternativ som bäst stämmer in på Din utbildning.

- Ekonomi/handel/administration
- Media/journalistik/reklam
- Estetisk/design/hantverk
- Naturvetenskap/matematik/data
- Hotell/restaurang/service/skönhetsvård
- Pedagogik
- Hälso-/sjukvård
- Samhällsvetenskap/juridik
- Humaniora/kultur
- Socialt arbete/omsorg
- Jordbruk/skogsbruk/miljövård
- Annan:
- Teknik/byggt teknik/industri/transport

Fråga 95 Hur intresserad är Du för egen del av att satsa på mer utbildning?

- Mycket intresserad
- Ganska intresserad
- Inte särskilt intresserad
- Inte alls intresserad

Fråga 96 Har Du eller någon annan i Ditt hushåll haft någon form av kontakt med följande verksamheter under de senaste 12 månaderna?

- | | Ja | Nej |
|---------------------|--------------------------|--------------------------|
| Arbetsförmedlingen | <input type="checkbox"/> | <input type="checkbox"/> |
| Arbetslöshetskassan | <input type="checkbox"/> | <input type="checkbox"/> |
| Försäkringskassan | <input type="checkbox"/> | <input type="checkbox"/> |

Fråga 97 Var vänlig sätt ett kryss i den ruta som motsvarar den ungefärliga sammanlagda årsinkomsten för samtliga personer i Ditt hushåll före skatt (pension och studiemedel ska räknas in i den ungefärliga årsinkomsten).

- | | |
|---|--|
| <input type="checkbox"/> 100 000 eller mindre | <input type="checkbox"/> 401 000 – 500 000 |
| <input type="checkbox"/> 101 000 – 200 000 | <input type="checkbox"/> 501 000 – 600 000 |
| <input type="checkbox"/> 201 000 – 300 000 | <input type="checkbox"/> 601 000 – 700 000 |
| <input type="checkbox"/> 301 000 – 400 000 | <input type="checkbox"/> Mer än 700 000 |

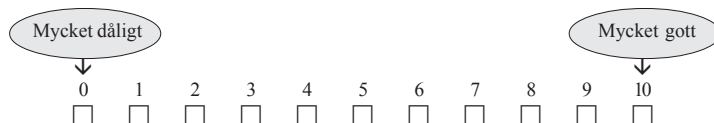
Fråga 98 Hur har enligt Din mening nedanstående ekonomiska förhållanden förändrats under de senaste 12 månaderna?

	Förbättrats	Förblivit ungefär densamma	Försämrats
Din egen ekonomiska situation	<input type="checkbox"/>	<input type="checkbox"/>	<input type="checkbox"/>
Ekonomi i Din kommun	<input type="checkbox"/>	<input type="checkbox"/>	<input type="checkbox"/>
Den svenska ekonomin	<input type="checkbox"/>	<input type="checkbox"/>	<input type="checkbox"/>

Hur tror Du att ekonomin kommer att förändras under de kommande 12 månaderna?

	Förbättras	Förbli ungefär densamma	Försämras
Din egen ekonomiska situation	<input type="checkbox"/>	<input type="checkbox"/>	<input type="checkbox"/>
Ekonomi i Din kommun	<input type="checkbox"/>	<input type="checkbox"/>	<input type="checkbox"/>
Den svenska ekonomin	<input type="checkbox"/>	<input type="checkbox"/>	<input type="checkbox"/>

Fråga 99 Hur bedömer Du Ditt allmänna hälsotillstånd? Svara med hjälp av nedanstående skala, där 0 motsvarar "mycket dåligt" och 10 motsvarar "mycket gott".



Fråga 100 Om Du tänker på de närmaste 5–10 årens utveckling, tror Du att det kommer att bli bättre eller sämre ifråga om:

	Mycket bättre	Något bättre	Varken bättre eller sämre	Något sämre	Mycket sämre
Din egen livssituation	<input type="checkbox"/>	<input type="checkbox"/>	<input type="checkbox"/>	<input type="checkbox"/>	<input type="checkbox"/>
De flesta svenskers livssituation	<input type="checkbox"/>	<input type="checkbox"/>	<input type="checkbox"/>	<input type="checkbox"/>	<input type="checkbox"/>

**Detta är några av de böcker som de senaste årens
SOM-undersökningar resulterat i:**



Du kan läsa mer om SOM-institutets verksamhet på vår hemsida:

www.som.gu.se

(Här hittar Du också innehållsförteckningarna till våra böcker.)

Vill Du kontakta oss är Du mycket välkommen att göra det:

- telefon: 031-773 12 17
- epost: info@som.gu.se

SOM-INSTITUTET

samhälle opinion massmedia

GÖTEBORGS UNIVERSITET

SAMHÄLLE O P I N I O N M A S S M E D I A

Samhälle Opinion och Massmedia (SOM) är en vetenskaplig frågeundersökning som årligen genomförs av SOM-institutet. SOM-institutet drivs gemensamt av Institutionen för journalistik och masskommunikation, Statsvetenskapliga institutionen samt Förvaltningshögskolan vid Göteborgs universitet. SOM-undersökningen är en del av institutionernas forskning om opinionsbildning i det svenska samhället i dag. Undersökningen genomförs i samarbete med Kinnmark Information AB och går ut till 6 000 slumpmässigt utvalda personer i Sverige.

Ansvariga för undersökningen är professor Sören Holmberg och professor Lennart Weibull. Magnus Kinnmark är projektsamordnare och undersökningsledare är Åsa Nilsson.

Har Du frågor som rör Din medverkan i undersökningen, ring gärna Kinnmark Information. Telefon: 020 – 28 28 30 (samtalet är gratis)

Du kan också ringa eller skicka e-post till SOM-institutet:
Åsa Nilsson, telefon: 031-773 12 39, e-post: asa.nilsson@som.gu.se
Vill Du läsa mer om SOM-institutet finns vi på Internetadressen: www.som.gu.se

*Denna streckkod är endast till för att
inkomna svar skall kunna prickas av
vid datorns optiska läsning. Då slipper
Du få påminnelse i onödan.*





SAMHÄLLE
OPINION
MASSMEDIA

2002

SOM-INSTITUTET
samhälle opinion massmedia



GÖTEBORGS
UNIVERSITET

SÅ HÄR FYLLER DU I FORMULÄRET

– här är ett exempel:

Fråga 1 Hur väl anser Du att påståendet 'I dag skiner solen' stämmer?

	Stämmer helt och hållet	Stämmer ganska bra	Stämmer varken bra eller dåligt	Stämmer ganska dåligt	Stämmer inte alls
Om Du tycker att påståendet <u>inte stämmer alls</u> , sätt då ett kryss längst till höger på följande sätt:	<input type="checkbox"/>	<input type="checkbox"/>	<input type="checkbox"/>	<input type="checkbox"/>	<input checked="" type="checkbox"/>
Om Du tycker att påståendet <u>stämmer ganska bra</u> , markerar Du så här:	<input type="checkbox"/>	<input checked="" type="checkbox"/>	<input type="checkbox"/>	<input type="checkbox"/>	<input type="checkbox"/>
Skulle Du råka sätta ett kryss i fel ruta, rätta till det genom att stryka över hela rutan. Sätt därefter kryss i rätt ruta på följande sätt:	<input checked="" type="checkbox"/>	<input checked="" type="checkbox"/>	<input type="checkbox"/>	<input type="checkbox"/>	<input type="checkbox"/>

Formuläret läses optiskt av en dator. Håll därför om möjligt kryssen innanför rutorna.

Kryssa så här:

Kryssa ej så här:

Använd helst kulspetspenna och inte tusch eller blyerts

FORMULÄRETS INNEHÅLL

Frågenummer

Frågeområde

1–11	Nyheter och tidningar
12–24	Politik och samhälle
25–34	Radio och TV
35–46	Teknikinnehav, Internet och andra medier
46–58	Böcker, tidskrifter och bibliotek
59–60	Unga och gamla
61–71	Aktiviteter och intressen
72–78	Arbetsliv
79–94	Bakgrund
95–96	Din gårdag

NYHETER OCH TIDNINGAR

Fråga 1 Hur ofta brukar Du titta på eller lyssna till följande program i radio och TV?

	Dagligen	5–6 ggr/ vecka	3–4 ggr/ vecka	1–2 ggr/ vecka	Mer sällan	Aldrig
Lokalnyheter i radions P4	<input type="checkbox"/>	<input type="checkbox"/>	<input type="checkbox"/>	<input type="checkbox"/>	<input type="checkbox"/>	<input type="checkbox"/>
Ekonyheterna i riksradien	<input type="checkbox"/>	<input type="checkbox"/>	<input type="checkbox"/>	<input type="checkbox"/>	<input type="checkbox"/>	<input type="checkbox"/>
Nyheter i privat lokalradio	<input type="checkbox"/>	<input type="checkbox"/>	<input type="checkbox"/>	<input type="checkbox"/>	<input type="checkbox"/>	<input type="checkbox"/>
Aktuellt i SVT	<input type="checkbox"/>	<input type="checkbox"/>	<input type="checkbox"/>	<input type="checkbox"/>	<input type="checkbox"/>	<input type="checkbox"/>
Rapport i SVT	<input type="checkbox"/>	<input type="checkbox"/>	<input type="checkbox"/>	<input type="checkbox"/>	<input type="checkbox"/>	<input type="checkbox"/>
Regionala nyheter i SVT	<input type="checkbox"/>	<input type="checkbox"/>	<input type="checkbox"/>	<input type="checkbox"/>	<input type="checkbox"/>	<input type="checkbox"/>
Morgon-TV i SVT	<input type="checkbox"/>	<input type="checkbox"/>	<input type="checkbox"/>	<input type="checkbox"/>	<input type="checkbox"/>	<input type="checkbox"/>
Nyheterna i TV4	<input type="checkbox"/>	<input type="checkbox"/>	<input type="checkbox"/>	<input type="checkbox"/>	<input type="checkbox"/>	<input type="checkbox"/>
Lokala nyheter i TV4	<input type="checkbox"/>	<input type="checkbox"/>	<input type="checkbox"/>	<input type="checkbox"/>	<input type="checkbox"/>	<input type="checkbox"/>
Morgon-TV i TV4	<input type="checkbox"/>	<input type="checkbox"/>	<input type="checkbox"/>	<input type="checkbox"/>	<input type="checkbox"/>	<input type="checkbox"/>
TV3 Direkt	<input type="checkbox"/>	<input type="checkbox"/>	<input type="checkbox"/>	<input type="checkbox"/>	<input type="checkbox"/>	<input type="checkbox"/>

Fråga 2 Läser eller tittar Du i någon eller några morgontidningar regelbundet? Om JA, ange tidningens namn samt hur många gånger per vecka Du brukar läsa eller titta i den. Om Du läser mer än en morgontidning, ange först den som Du betraktar som Din huvudtidning.

	7 dagar	6 dagar	5 dagar	4 dagar	3 dagar	2 dagar	1 dag
..... (tidningens namn)	<input type="checkbox"/>	<input type="checkbox"/>	<input type="checkbox"/>	<input type="checkbox"/>	<input type="checkbox"/>	<input type="checkbox"/>	<input type="checkbox"/>
..... (tidningens namn)	<input type="checkbox"/>	<input type="checkbox"/>	<input type="checkbox"/>	<input type="checkbox"/>	<input type="checkbox"/>	<input type="checkbox"/>	<input type="checkbox"/>
..... (tidningens namn)	<input type="checkbox"/>	<input type="checkbox"/>	<input type="checkbox"/>	<input type="checkbox"/>	<input type="checkbox"/>	<input type="checkbox"/>	<input type="checkbox"/>

Nej, läser inte någon morgontidning minst en gång i veckan

Fråga 3 Brukar Du läsa eller titta i följande tidningar – och i så fall hur ofta?

	7 dagar/ vecka	6 dagar/ vecka	5 dagar/ vecka	4 dagar/ vecka	3 dagar/ vecka	2 dagar/ vecka	1 dag/ vecka	Mer sällan	Aldrig
Aftonbladet	<input type="checkbox"/>	<input type="checkbox"/>	<input type="checkbox"/>	<input type="checkbox"/>	<input type="checkbox"/>	<input type="checkbox"/>	<input type="checkbox"/>	<input type="checkbox"/>	<input type="checkbox"/>
Expressen	<input type="checkbox"/>	<input type="checkbox"/>	<input type="checkbox"/>	<input type="checkbox"/>	<input type="checkbox"/>	<input type="checkbox"/>	<input type="checkbox"/>	<input type="checkbox"/>	<input type="checkbox"/>
GT	<input type="checkbox"/>	<input type="checkbox"/>	<input type="checkbox"/>	<input type="checkbox"/>	<input type="checkbox"/>	<input type="checkbox"/>	<input type="checkbox"/>	<input type="checkbox"/>	<input type="checkbox"/>
Kvällsposten	<input type="checkbox"/>	<input type="checkbox"/>	<input type="checkbox"/>	<input type="checkbox"/>	<input type="checkbox"/>	<input type="checkbox"/>	<input type="checkbox"/>	<input type="checkbox"/>	<input type="checkbox"/>
Metro	<input type="checkbox"/>	<input type="checkbox"/>	<input type="checkbox"/>	<input type="checkbox"/>	<input type="checkbox"/>	<input type="checkbox"/>	<input type="checkbox"/>	<input type="checkbox"/>	<input type="checkbox"/>
Annan gratistidning eller lokalt annonsblad	<input type="checkbox"/>	<input type="checkbox"/>	<input type="checkbox"/>	<input type="checkbox"/>	<input type="checkbox"/>	<input type="checkbox"/>	<input type="checkbox"/>	<input type="checkbox"/>	<input type="checkbox"/>

Fråga 4 Prenumererar Du eller någon i Ditt hushåll på någon morgontidning?

Ja

Nej → Om Du ändå läser en morgontidning, på vilket sätt har Du då tillgång till den?

- | | |
|--|--|
| <input type="checkbox"/> Läser hos bekant/granne | <input type="checkbox"/> Läser på kollektivtrafiken (buss, tåg etc.) |
| <input type="checkbox"/> Lånar av bekant/granne | <input type="checkbox"/> Köper lösnummer |
| <input type="checkbox"/> Läser på arbetet/skolan | <input type="checkbox"/> Läser på Internet |
| <input type="checkbox"/> Läser på bibliotek | <input type="checkbox"/> Annat sätt: |

Fråga 5 Har Du själv funderat på att upphöra med den/någon av de prenumerationer Du nu har, eller har detta diskuterats inom familjen under det senaste halvåret?

Nej Ja, någon enstaka gång Ja, flera gånger Tveksam, vet ej Prenumererar ej på någon tidning

Fråga 6 Hur viktigt är det enligt Din mening att en morgontidning har följande egenskaper?

	Mycket viktigt	Ganska viktigt	Varken viktigt eller oviktigt	Ganska oviktigt	Helt oviktigt
Har något läsvärt på varje sida	<input type="checkbox"/>	<input type="checkbox"/>	<input type="checkbox"/>	<input type="checkbox"/>	<input type="checkbox"/>
Har en bra nyhetstjänst på Internet	<input type="checkbox"/>	<input type="checkbox"/>	<input type="checkbox"/>	<input type="checkbox"/>	<input type="checkbox"/>
Alltid kommer i tid på morgonen	<input type="checkbox"/>	<input type="checkbox"/>	<input type="checkbox"/>	<input type="checkbox"/>	<input type="checkbox"/>
Har ett modernt format	<input type="checkbox"/>	<input type="checkbox"/>	<input type="checkbox"/>	<input type="checkbox"/>	<input type="checkbox"/>
Har mycket sport	<input type="checkbox"/>	<input type="checkbox"/>	<input type="checkbox"/>	<input type="checkbox"/>	<input type="checkbox"/>
Känns modern	<input type="checkbox"/>	<input type="checkbox"/>	<input type="checkbox"/>	<input type="checkbox"/>	<input type="checkbox"/>
Har ett lagom stort format	<input type="checkbox"/>	<input type="checkbox"/>	<input type="checkbox"/>	<input type="checkbox"/>	<input type="checkbox"/>
Skriver om ungdomar	<input type="checkbox"/>	<input type="checkbox"/>	<input type="checkbox"/>	<input type="checkbox"/>	<input type="checkbox"/>
Skriver om äldre	<input type="checkbox"/>	<input type="checkbox"/>	<input type="checkbox"/>	<input type="checkbox"/>	<input type="checkbox"/>
Är lätt att hitta i	<input type="checkbox"/>	<input type="checkbox"/>	<input type="checkbox"/>	<input type="checkbox"/>	<input type="checkbox"/>

Fråga 7 Ungefär hur lång tid brukar Du ägna åt Din lokala morgontidning en genomsnittlig vardag?

	0 min	5 min	10 min	15 min	20 min	25 min	30 min	35 min	40 min	45 min	50 min	55 min	60 min	Mer än 60 min
Före kl. 08	<input type="checkbox"/>	<input type="checkbox"/>	<input type="checkbox"/>	<input type="checkbox"/>	<input type="checkbox"/>	<input type="checkbox"/>	<input type="checkbox"/>	<input type="checkbox"/>	<input type="checkbox"/>	<input type="checkbox"/>	<input type="checkbox"/>	<input type="checkbox"/>	<input type="checkbox"/>	<input type="checkbox"/>
Kl. 08–12	<input type="checkbox"/>	<input type="checkbox"/>	<input type="checkbox"/>	<input type="checkbox"/>	<input type="checkbox"/>	<input type="checkbox"/>	<input type="checkbox"/>	<input type="checkbox"/>	<input type="checkbox"/>	<input type="checkbox"/>	<input type="checkbox"/>	<input type="checkbox"/>	<input type="checkbox"/>	<input type="checkbox"/>
Kl. 12–17	<input type="checkbox"/>	<input type="checkbox"/>	<input type="checkbox"/>	<input type="checkbox"/>	<input type="checkbox"/>	<input type="checkbox"/>	<input type="checkbox"/>	<input type="checkbox"/>	<input type="checkbox"/>	<input type="checkbox"/>	<input type="checkbox"/>	<input type="checkbox"/>	<input type="checkbox"/>	<input type="checkbox"/>
Efter kl. 17	<input type="checkbox"/>	<input type="checkbox"/>	<input type="checkbox"/>	<input type="checkbox"/>	<input type="checkbox"/>	<input type="checkbox"/>	<input type="checkbox"/>	<input type="checkbox"/>	<input type="checkbox"/>	<input type="checkbox"/>	<input type="checkbox"/>	<input type="checkbox"/>	<input type="checkbox"/>	<input type="checkbox"/>

Läser ingen morgontidning

Fråga 8 Hur mycket brukar Du normalt läsa av följande typer av innehåll i Din lokala morgontidning?

	Allt/i sett allt	Ganska mycket	Inte särskilt mycket	Ingenting/nästan inget alls	Vet ej
Ledare och kommentarer	<input type="checkbox"/>	<input type="checkbox"/>	<input type="checkbox"/>	<input type="checkbox"/>	<input type="checkbox"/>
Lokala nyheter	<input type="checkbox"/>	<input type="checkbox"/>	<input type="checkbox"/>	<input type="checkbox"/>	<input type="checkbox"/>
Debattartiklar	<input type="checkbox"/>	<input type="checkbox"/>	<input type="checkbox"/>	<input type="checkbox"/>	<input type="checkbox"/>
Insändare	<input type="checkbox"/>	<input type="checkbox"/>	<input type="checkbox"/>	<input type="checkbox"/>	<input type="checkbox"/>
Nöje	<input type="checkbox"/>	<input type="checkbox"/>	<input type="checkbox"/>	<input type="checkbox"/>	<input type="checkbox"/>
Kultur	<input type="checkbox"/>	<input type="checkbox"/>	<input type="checkbox"/>	<input type="checkbox"/>	<input type="checkbox"/>
Familjematerial	<input type="checkbox"/>	<input type="checkbox"/>	<input type="checkbox"/>	<input type="checkbox"/>	<input type="checkbox"/>
Olyckor och katastrofer	<input type="checkbox"/>	<input type="checkbox"/>	<input type="checkbox"/>	<input type="checkbox"/>	<input type="checkbox"/>
Brott och rättegångar	<input type="checkbox"/>	<input type="checkbox"/>	<input type="checkbox"/>	<input type="checkbox"/>	<input type="checkbox"/>
Ekonomi- och affärsnyheter	<input type="checkbox"/>	<input type="checkbox"/>	<input type="checkbox"/>	<input type="checkbox"/>	<input type="checkbox"/>
Sport	<input type="checkbox"/>	<input type="checkbox"/>	<input type="checkbox"/>	<input type="checkbox"/>	<input type="checkbox"/>
Internationella frågor	<input type="checkbox"/>	<input type="checkbox"/>	<input type="checkbox"/>	<input type="checkbox"/>	<input type="checkbox"/>
Inrikespolitik	<input type="checkbox"/>	<input type="checkbox"/>	<input type="checkbox"/>	<input type="checkbox"/>	<input type="checkbox"/>
Arbetsmarknadsfrågor	<input type="checkbox"/>	<input type="checkbox"/>	<input type="checkbox"/>	<input type="checkbox"/>	<input type="checkbox"/>
Vetenskap	<input type="checkbox"/>	<input type="checkbox"/>	<input type="checkbox"/>	<input type="checkbox"/>	<input type="checkbox"/>
Radio- och TV-material	<input type="checkbox"/>	<input type="checkbox"/>	<input type="checkbox"/>	<input type="checkbox"/>	<input type="checkbox"/>
Lokala affärsannonser	<input type="checkbox"/>	<input type="checkbox"/>	<input type="checkbox"/>	<input type="checkbox"/>	<input type="checkbox"/>

Läser ingen morgontidning

Fråga 9 Hur väl anser Du att följande omdömen stämmer in på den morgontidning Du oftast läser?

	Stämmer helt	Stämmer delvis	Stämmer knappast	Stämmer inte alls	Ingen uppfattning
Har något läsvärt på varje sida	<input type="checkbox"/>	<input type="checkbox"/>	<input type="checkbox"/>	<input type="checkbox"/>	<input type="checkbox"/>
Har en bra nyhetstjänst på Internet	<input type="checkbox"/>	<input type="checkbox"/>	<input type="checkbox"/>	<input type="checkbox"/>	<input type="checkbox"/>
Kommer alltid i tid på morgonen	<input type="checkbox"/>	<input type="checkbox"/>	<input type="checkbox"/>	<input type="checkbox"/>	<input type="checkbox"/>
Har ett modernt format	<input type="checkbox"/>	<input type="checkbox"/>	<input type="checkbox"/>	<input type="checkbox"/>	<input type="checkbox"/>
Har ett lagom stort format	<input type="checkbox"/>	<input type="checkbox"/>	<input type="checkbox"/>	<input type="checkbox"/>	<input type="checkbox"/>
Har för mycket sport	<input type="checkbox"/>	<input type="checkbox"/>	<input type="checkbox"/>	<input type="checkbox"/>	<input type="checkbox"/>
Känns gammalmodig	<input type="checkbox"/>	<input type="checkbox"/>	<input type="checkbox"/>	<input type="checkbox"/>	<input type="checkbox"/>
Skriver för lite om ungdomar	<input type="checkbox"/>	<input type="checkbox"/>	<input type="checkbox"/>	<input type="checkbox"/>	<input type="checkbox"/>
Skriver för lite om äldre	<input type="checkbox"/>	<input type="checkbox"/>	<input type="checkbox"/>	<input type="checkbox"/>	<input type="checkbox"/>
Är lätt att hitta i	<input type="checkbox"/>	<input type="checkbox"/>	<input type="checkbox"/>	<input type="checkbox"/>	<input type="checkbox"/>

Läser ingen morgontidning

Fråga 10 Om Du tänker på hur Din morgontidning är i dag och jämför med hur den var för ett år sedan, tycker Du då att tidningen blivit bättre eller sämre?

Mycket bättre	Något bättre	Ingen skillnad	Något sämre	Mycket sämre	Tveksam/vet ej
<input type="checkbox"/>	<input type="checkbox"/>	<input type="checkbox"/>	<input type="checkbox"/>	<input type="checkbox"/>	<input type="checkbox"/>

Läser ingen morgontidning

Fråga 11 Det riktas ibland kritik mot dagspressen. I det följande har vi räknat upp ett antal brister som förts fram i debatten. Ange för var och en av dem på den femgradiga skalan om Du anser att sådana brister förekommer i Din lokala morgontidning?

	Förekommer aldrig ↓	1	2	3	4	5 ↓ Förekommer mycket ofta
Felaktiga sakuppgifter	<input type="checkbox"/>	<input type="checkbox"/>	<input type="checkbox"/>	<input type="checkbox"/>	<input type="checkbox"/>	<input type="checkbox"/>
För mycket personligt tyckande hos journalisterna	<input type="checkbox"/>	<input type="checkbox"/>	<input type="checkbox"/>	<input type="checkbox"/>	<input type="checkbox"/>	<input type="checkbox"/>
Går makthavarnas ärenden	<input type="checkbox"/>	<input type="checkbox"/>	<input type="checkbox"/>	<input type="checkbox"/>	<input type="checkbox"/>	<input type="checkbox"/>
För mycket negativa nyheter	<input type="checkbox"/>	<input type="checkbox"/>	<input type="checkbox"/>	<input type="checkbox"/>	<input type="checkbox"/>	<input type="checkbox"/>
Dåligt språk och stavfel	<input type="checkbox"/>	<input type="checkbox"/>	<input type="checkbox"/>	<input type="checkbox"/>	<input type="checkbox"/>	<input type="checkbox"/>
Ointressanta nyheter	<input type="checkbox"/>	<input type="checkbox"/>	<input type="checkbox"/>	<input type="checkbox"/>	<input type="checkbox"/>	<input type="checkbox"/>
Innehåller mest gamla nyheter	<input type="checkbox"/>	<input type="checkbox"/>	<input type="checkbox"/>	<input type="checkbox"/>	<input type="checkbox"/>	<input type="checkbox"/>
Bristande respekt för människors privatliv	<input type="checkbox"/>	<input type="checkbox"/>	<input type="checkbox"/>	<input type="checkbox"/>	<input type="checkbox"/>	<input type="checkbox"/>

POLITIK OCH SAMHÄLLE

Fråga 12 Hur pass intresserad är Du i allmänhet av politik?

Mycket intresserad	Ganska intresserad	Inte särskilt intresserad	Inte alls intresserad
<input type="checkbox"/>	<input type="checkbox"/>	<input type="checkbox"/>	<input type="checkbox"/>

Fråga 13 Vilken eller vilka frågor eller samhällsproblem tycker Du är viktigast i Sverige i dag? Ange högst tre frågor/samhällsproblem.

.....

.....

.....

Fråga 14 Hur stort förtroende har Du för det sätt på vilket följande samhällsinstitutioner och grupper sköter sitt arbete?

	Mycket stort förtroende	Ganska stort förtroende	Varken stort eller litet förtroende	Ganska litet förtroende	Mycket litet förtroende
Regeringen	<input type="checkbox"/>	<input type="checkbox"/>	<input type="checkbox"/>	<input type="checkbox"/>	<input type="checkbox"/>
Polisen	<input type="checkbox"/>	<input type="checkbox"/>	<input type="checkbox"/>	<input type="checkbox"/>	<input type="checkbox"/>
Sjukvården	<input type="checkbox"/>	<input type="checkbox"/>	<input type="checkbox"/>	<input type="checkbox"/>	<input type="checkbox"/>
Försvaret	<input type="checkbox"/>	<input type="checkbox"/>	<input type="checkbox"/>	<input type="checkbox"/>	<input type="checkbox"/>
Riksdagen	<input type="checkbox"/>	<input type="checkbox"/>	<input type="checkbox"/>	<input type="checkbox"/>	<input type="checkbox"/>
Bankerna	<input type="checkbox"/>	<input type="checkbox"/>	<input type="checkbox"/>	<input type="checkbox"/>	<input type="checkbox"/>
Dagspressen	<input type="checkbox"/>	<input type="checkbox"/>	<input type="checkbox"/>	<input type="checkbox"/>	<input type="checkbox"/>
De fackliga organisationerna	<input type="checkbox"/>	<input type="checkbox"/>	<input type="checkbox"/>	<input type="checkbox"/>	<input type="checkbox"/>
Radio och TV	<input type="checkbox"/>	<input type="checkbox"/>	<input type="checkbox"/>	<input type="checkbox"/>	<input type="checkbox"/>
Grundskolan	<input type="checkbox"/>	<input type="checkbox"/>	<input type="checkbox"/>	<input type="checkbox"/>	<input type="checkbox"/>
Storföretagen	<input type="checkbox"/>	<input type="checkbox"/>	<input type="checkbox"/>	<input type="checkbox"/>	<input type="checkbox"/>
Svenska kyrkan	<input type="checkbox"/>	<input type="checkbox"/>	<input type="checkbox"/>	<input type="checkbox"/>	<input type="checkbox"/>
Domstolarna	<input type="checkbox"/>	<input type="checkbox"/>	<input type="checkbox"/>	<input type="checkbox"/>	<input type="checkbox"/>
Kungahuset	<input type="checkbox"/>	<input type="checkbox"/>	<input type="checkbox"/>	<input type="checkbox"/>	<input type="checkbox"/>
Kommunstyrelserna	<input type="checkbox"/>	<input type="checkbox"/>	<input type="checkbox"/>	<input type="checkbox"/>	<input type="checkbox"/>
Universitet/högskolor	<input type="checkbox"/>	<input type="checkbox"/>	<input type="checkbox"/>	<input type="checkbox"/>	<input type="checkbox"/>
De politiska partierna	<input type="checkbox"/>	<input type="checkbox"/>	<input type="checkbox"/>	<input type="checkbox"/>	<input type="checkbox"/>
EU-kommissionen	<input type="checkbox"/>	<input type="checkbox"/>	<input type="checkbox"/>	<input type="checkbox"/>	<input type="checkbox"/>
Europaparlamentet	<input type="checkbox"/>	<input type="checkbox"/>	<input type="checkbox"/>	<input type="checkbox"/>	<input type="checkbox"/>
Förenta Nationerna (FN)	<input type="checkbox"/>	<input type="checkbox"/>	<input type="checkbox"/>	<input type="checkbox"/>	<input type="checkbox"/>

Fråga 15 Man talar ibland om att politiska åsikter kan placeras in på en vänster-högerskala. Var någonstans skulle Du placera Dig själv på en sådan vänster-högerskala?

Klart till vänster
 Något till vänster
 Varken till vänster eller till höger
 Något till höger
 Klart till höger

Fråga 16 Vilket parti tycker Du bäst om i dag?

- | | |
|---|--|
| <input type="checkbox"/> Vänsterpartiet | <input type="checkbox"/> Moderaterna |
| <input type="checkbox"/> Socialdemokraterna | <input type="checkbox"/> Kristdemokraterna |
| <input type="checkbox"/> Centerpartiet | <input type="checkbox"/> Miljöpartiet |
| <input type="checkbox"/> Folkpartiet | <input type="checkbox"/> Annat parti (v.g. ange vilket): |

Ansvar Du Dig vara en övertygad anhängare av detta parti?

- Ja, mycket övertygad
 Ja, något övertygad
 Nej

Fråga 17 Vad är Din åsikt om det svenska medlemskapet i EU?

- I huvudsak för det svenska medlemskapet i EU
 I huvudsak emot det svenska medlemskapet i EU
 Har ingen bestämd åsikt i frågan

Fråga 18 Hur skulle Du rösta om det var folkomröstning i dag om ett svenskt medlemskap i EMU (den ekonomiska och monetära unionen)?

- Ja till svenskt medlemskap i EMU
 Blankt
 Nej till svenskt medlemskap i EMU
 Vet ej

Fråga 19 Nedan finns ett antal förslag som har förekommit i den politiska debatten. Vilken är Din åsikt om vart och ett av dem?

	Mycket bra förslag	Ganska bra förslag	Varken bra eller dåligt förslag	Ganska dåligt förslag	Mycket dåligt förslag
Minska den offentliga sektorn	<input type="checkbox"/>	<input type="checkbox"/>	<input type="checkbox"/>	<input type="checkbox"/>	<input type="checkbox"/>
Ta emot färre flyktingar i Sverige	<input type="checkbox"/>	<input type="checkbox"/>	<input type="checkbox"/>	<input type="checkbox"/>	<input type="checkbox"/>
Satsa på ett samhälle med ökad jämställdhet mellan män och kvinnor	<input type="checkbox"/>	<input type="checkbox"/>	<input type="checkbox"/>	<input type="checkbox"/>	<input type="checkbox"/>
Satsa på ett miljövänligt samhälle även om det innebär låg eller ingen ekonomisk tillväxt	<input type="checkbox"/>	<input type="checkbox"/>	<input type="checkbox"/>	<input type="checkbox"/>	<input type="checkbox"/>
Höja kommunal-/landstingsskatten hellre än att minska servicen	<input type="checkbox"/>	<input type="checkbox"/>	<input type="checkbox"/>	<input type="checkbox"/>	<input type="checkbox"/>
Bedriva mer av sjukvården i privat regi	<input type="checkbox"/>	<input type="checkbox"/>	<input type="checkbox"/>	<input type="checkbox"/>	<input type="checkbox"/>
Sverige bör på lång sikt avveckla kärnkraften	<input type="checkbox"/>	<input type="checkbox"/>	<input type="checkbox"/>	<input type="checkbox"/>	<input type="checkbox"/>
Införa sextimmars arbetsdag	<input type="checkbox"/>	<input type="checkbox"/>	<input type="checkbox"/>	<input type="checkbox"/>	<input type="checkbox"/>
Sänka skatterna	<input type="checkbox"/>	<input type="checkbox"/>	<input type="checkbox"/>	<input type="checkbox"/>	<input type="checkbox"/>
Sverige bör bli medlem i EMU	<input type="checkbox"/>	<input type="checkbox"/>	<input type="checkbox"/>	<input type="checkbox"/>	<input type="checkbox"/>
Minska u-hjälpen	<input type="checkbox"/>	<input type="checkbox"/>	<input type="checkbox"/>	<input type="checkbox"/>	<input type="checkbox"/>
Satsa en större andel av samhällets totala resurser på att tillgodose yngre människors behov	<input type="checkbox"/>	<input type="checkbox"/>	<input type="checkbox"/>	<input type="checkbox"/>	<input type="checkbox"/>
Sverige bör politiskt stödja USA:s krig mot terrorismen	<input type="checkbox"/>	<input type="checkbox"/>	<input type="checkbox"/>	<input type="checkbox"/>	<input type="checkbox"/>
Lagstifta mot ägarkoncentrationen på massmedieområdet	<input type="checkbox"/>	<input type="checkbox"/>	<input type="checkbox"/>	<input type="checkbox"/>	<input type="checkbox"/>
Begränsa tryckfriheten vad gäller namn på brottsmisstänkta personer	<input type="checkbox"/>	<input type="checkbox"/>	<input type="checkbox"/>	<input type="checkbox"/>	<input type="checkbox"/>
Begränsa tryckfriheten vad gäller offentliga personers privatliv	<input type="checkbox"/>	<input type="checkbox"/>	<input type="checkbox"/>	<input type="checkbox"/>	<input type="checkbox"/>

Fråga 20 På det hela taget, hur nöjd är Du med det sätt på vilket demokratin fungerar i:

	Mycket nöjd	Ganska nöjd	Inte särskilt nöjd	Inte alls nöjd
EU	<input type="checkbox"/>	<input type="checkbox"/>	<input type="checkbox"/>	<input type="checkbox"/>
Sverige	<input type="checkbox"/>	<input type="checkbox"/>	<input type="checkbox"/>	<input type="checkbox"/>

Fråga 21 Vilket parti röstade Du på i valen 2002? Sätt ett kryss i vardera kolumn.

	Riksdagsvalet	Landstings-/regionvalet	Kommunvalet
Vänsterpartiet	<input type="checkbox"/>	<input type="checkbox"/>	<input type="checkbox"/>
Socialdemokraterna	<input type="checkbox"/>	<input type="checkbox"/>	<input type="checkbox"/>
Centerpartiet	<input type="checkbox"/>	<input type="checkbox"/>	<input type="checkbox"/>
Folkpartiet	<input type="checkbox"/>	<input type="checkbox"/>	<input type="checkbox"/>
Moderaterna	<input type="checkbox"/>	<input type="checkbox"/>	<input type="checkbox"/>
Kristdemokraterna	<input type="checkbox"/>	<input type="checkbox"/>	<input type="checkbox"/>
Miljöpartiet	<input type="checkbox"/>	<input type="checkbox"/>	<input type="checkbox"/>
Annat parti (ange vilket): <input type="checkbox"/>	<input type="checkbox"/>	<input type="checkbox"/>	<input type="checkbox"/>
Röstade blankt	<input type="checkbox"/>	<input type="checkbox"/>	<input type="checkbox"/>
Röstade ej	<input type="checkbox"/>	<input type="checkbox"/>	<input type="checkbox"/>
Ej röstberättigad	<input type="checkbox"/>	<input type="checkbox"/>	<input type="checkbox"/>

Fråga 22 Utnyttjade Du möjligheten att personrösta genom att sätta kryss för någon kandidat på valsedeln i:

	Ja	Nej	Röstade ej	Ej röstberättigad
Riksdagsvalet	<input type="checkbox"/>	<input type="checkbox"/>	<input type="checkbox"/>	<input type="checkbox"/>
Landstings-/regionvalet	<input type="checkbox"/>	<input type="checkbox"/>	<input type="checkbox"/>	<input type="checkbox"/>
Kommunvalet	<input type="checkbox"/>	<input type="checkbox"/>	<input type="checkbox"/>	<input type="checkbox"/>

Fråga 23 Hur viktiga var enligt Din bedömning nedanstående saker för Ditt val av parti i höstens riksdagsval?

	Mycket viktigt	Ganska viktigt	Inte särskilt viktigt	Inte alls viktigt
Mina egna erfarenheter av politiska beslut	<input type="checkbox"/>	<input type="checkbox"/>	<input type="checkbox"/>	<input type="checkbox"/>
Den politiska uppfattning som dominerar i min närmaste omgivning (familj, vänner)	<input type="checkbox"/>	<input type="checkbox"/>	<input type="checkbox"/>	<input type="checkbox"/>
Den bild av politik och politiker som förts fram i TV	<input type="checkbox"/>	<input type="checkbox"/>	<input type="checkbox"/>	<input type="checkbox"/>
Den bild av politik och politiker som förts fram i dagspressen	<input type="checkbox"/>	<input type="checkbox"/>	<input type="checkbox"/>	<input type="checkbox"/>
Den bild av politik och politiker som förts fram i politisk reklam, t. ex. valaffischer och annonser	<input type="checkbox"/>	<input type="checkbox"/>	<input type="checkbox"/>	<input type="checkbox"/>

Röstade ej/ej röstberättigad

Fråga 24 Och hur viktiga tror Du att samma saker var när svenskar i allmänhet valde parti i riksdagsvalet?

	Mycket viktigt	Ganska viktigt	Inte särskilt viktigt	Inte alls viktigt
Deras egna erfarenheter av politiska beslut	<input type="checkbox"/>	<input type="checkbox"/>	<input type="checkbox"/>	<input type="checkbox"/>
Den politiska uppfattning som dominerar i deras närmaste omgivning (familj, vänner)	<input type="checkbox"/>	<input type="checkbox"/>	<input type="checkbox"/>	<input type="checkbox"/>
Den bild av politik och politiker som förts fram i TV	<input type="checkbox"/>	<input type="checkbox"/>	<input type="checkbox"/>	<input type="checkbox"/>
Den bild av politik och politiker som förts fram i dagspressen	<input type="checkbox"/>	<input type="checkbox"/>	<input type="checkbox"/>	<input type="checkbox"/>
Den bild av politik och politiker som förts fram i politisk reklam, t. ex. valaffischer och annonser	<input type="checkbox"/>	<input type="checkbox"/>	<input type="checkbox"/>	<input type="checkbox"/>

RADIO OCH TV

Fråga 25 Hur ofta brukar Du lyssna på följande radiokanaler?

	Dagligen	5–6 ggr/ vecka	3–4 ggr/ vecka	1–2 ggr/ vecka	Mer sällan	Aldrig
P1 i Sveriges Radio	<input type="checkbox"/>	<input type="checkbox"/>	<input type="checkbox"/>	<input type="checkbox"/>	<input type="checkbox"/>	<input type="checkbox"/>
P2 i Sveriges Radio	<input type="checkbox"/>	<input type="checkbox"/>	<input type="checkbox"/>	<input type="checkbox"/>	<input type="checkbox"/>	<input type="checkbox"/>
P3 i Sveriges Radio	<input type="checkbox"/>	<input type="checkbox"/>	<input type="checkbox"/>	<input type="checkbox"/>	<input type="checkbox"/>	<input type="checkbox"/>
P4 i Sveriges Radio/Lokalradion	<input type="checkbox"/>	<input type="checkbox"/>	<input type="checkbox"/>	<input type="checkbox"/>	<input type="checkbox"/>	<input type="checkbox"/>
Rix FM	<input type="checkbox"/>	<input type="checkbox"/>	<input type="checkbox"/>	<input type="checkbox"/>	<input type="checkbox"/>	<input type="checkbox"/>
Radio City	<input type="checkbox"/>	<input type="checkbox"/>	<input type="checkbox"/>	<input type="checkbox"/>	<input type="checkbox"/>	<input type="checkbox"/>
NRJ (Radio Energy)	<input type="checkbox"/>	<input type="checkbox"/>	<input type="checkbox"/>	<input type="checkbox"/>	<input type="checkbox"/>	<input type="checkbox"/>
Mix Megapol	<input type="checkbox"/>	<input type="checkbox"/>	<input type="checkbox"/>	<input type="checkbox"/>	<input type="checkbox"/>	<input type="checkbox"/>
Lugna favoriter	<input type="checkbox"/>	<input type="checkbox"/>	<input type="checkbox"/>	<input type="checkbox"/>	<input type="checkbox"/>	<input type="checkbox"/>
Annan privat lokalradio	<input type="checkbox"/>	<input type="checkbox"/>	<input type="checkbox"/>	<input type="checkbox"/>	<input type="checkbox"/>	<input type="checkbox"/>
Närradio	<input type="checkbox"/>	<input type="checkbox"/>	<input type="checkbox"/>	<input type="checkbox"/>	<input type="checkbox"/>	<input type="checkbox"/>

Fråga 26 Hur ofta brukar Du titta på program i följande TV-kanaler?

	Har ej tillgång	Tittar på kanalen:					
		Dagligen	5-6 ggr/vecka	3-4 ggr/vecka	1-2 ggr/vecka	Mer sällan	Aldrig
SVT1	<input type="checkbox"/>	<input type="checkbox"/>	<input type="checkbox"/>	<input type="checkbox"/>	<input type="checkbox"/>	<input type="checkbox"/>	<input type="checkbox"/>
SVT2	<input type="checkbox"/>	<input type="checkbox"/>	<input type="checkbox"/>	<input type="checkbox"/>	<input type="checkbox"/>	<input type="checkbox"/>	<input type="checkbox"/>
TV3	<input type="checkbox"/>	<input type="checkbox"/>	<input type="checkbox"/>	<input type="checkbox"/>	<input type="checkbox"/>	<input type="checkbox"/>	<input type="checkbox"/>
TV4	<input type="checkbox"/>	<input type="checkbox"/>	<input type="checkbox"/>	<input type="checkbox"/>	<input type="checkbox"/>	<input type="checkbox"/>	<input type="checkbox"/>
Kanal 5	<input type="checkbox"/>	<input type="checkbox"/>	<input type="checkbox"/>	<input type="checkbox"/>	<input type="checkbox"/>	<input type="checkbox"/>	<input type="checkbox"/>
TV8	<input type="checkbox"/>	<input type="checkbox"/>	<input type="checkbox"/>	<input type="checkbox"/>	<input type="checkbox"/>	<input type="checkbox"/>	<input type="checkbox"/>
ZTV	<input type="checkbox"/>	<input type="checkbox"/>	<input type="checkbox"/>	<input type="checkbox"/>	<input type="checkbox"/>	<input type="checkbox"/>	<input type="checkbox"/>
MTV	<input type="checkbox"/>	<input type="checkbox"/>	<input type="checkbox"/>	<input type="checkbox"/>	<input type="checkbox"/>	<input type="checkbox"/>	<input type="checkbox"/>
Viasat Nature/ Action	<input type="checkbox"/>	<input type="checkbox"/>	<input type="checkbox"/>	<input type="checkbox"/>	<input type="checkbox"/>	<input type="checkbox"/>	<input type="checkbox"/>
Canal+	<input type="checkbox"/>	<input type="checkbox"/>	<input type="checkbox"/>	<input type="checkbox"/>	<input type="checkbox"/>	<input type="checkbox"/>	<input type="checkbox"/>
TV 1000	<input type="checkbox"/>	<input type="checkbox"/>	<input type="checkbox"/>	<input type="checkbox"/>	<input type="checkbox"/>	<input type="checkbox"/>	<input type="checkbox"/>
Eurosport	<input type="checkbox"/>	<input type="checkbox"/>	<input type="checkbox"/>	<input type="checkbox"/>	<input type="checkbox"/>	<input type="checkbox"/>	<input type="checkbox"/>
BBC/CNN	<input type="checkbox"/>	<input type="checkbox"/>	<input type="checkbox"/>	<input type="checkbox"/>	<input type="checkbox"/>	<input type="checkbox"/>	<input type="checkbox"/>

Fråga 27 Hur ofta brukar Du titta på följande typer av TV-program?

	Flera gånger i veckan	Någon gång i veckan	Mer sällan	Aldrig
Nyhetsprogram	<input type="checkbox"/>	<input type="checkbox"/>	<input type="checkbox"/>	<input type="checkbox"/>
Samhällsprogram	<input type="checkbox"/>	<input type="checkbox"/>	<input type="checkbox"/>	<input type="checkbox"/>
Sportprogram	<input type="checkbox"/>	<input type="checkbox"/>	<input type="checkbox"/>	<input type="checkbox"/>
Kulturprogram	<input type="checkbox"/>	<input type="checkbox"/>	<input type="checkbox"/>	<input type="checkbox"/>
Lättare underhållning	<input type="checkbox"/>	<input type="checkbox"/>	<input type="checkbox"/>	<input type="checkbox"/>
Långfilmer	<input type="checkbox"/>	<input type="checkbox"/>	<input type="checkbox"/>	<input type="checkbox"/>
Drama/serier	<input type="checkbox"/>	<input type="checkbox"/>	<input type="checkbox"/>	<input type="checkbox"/>
Dokusåpor	<input type="checkbox"/>	<input type="checkbox"/>	<input type="checkbox"/>	<input type="checkbox"/>
Talkshows	<input type="checkbox"/>	<input type="checkbox"/>	<input type="checkbox"/>	<input type="checkbox"/>
Lek-/spelprogram	<input type="checkbox"/>	<input type="checkbox"/>	<input type="checkbox"/>	<input type="checkbox"/>
Matprogram	<input type="checkbox"/>	<input type="checkbox"/>	<input type="checkbox"/>	<input type="checkbox"/>
Djur- och naturprogram	<input type="checkbox"/>	<input type="checkbox"/>	<input type="checkbox"/>	<input type="checkbox"/>

Fråga 28 Vilken typ av TV-program föredrar Du att titta på? Svara med hjälp av nedanstående skala.

	<div style="border: 1px solid black; border-radius: 50%; padding: 5px; display: inline-block;">Inte alls intresserad av att titta på</div>																		<div style="border: 1px solid black; border-radius: 50%; padding: 5px; display: inline-block;">Mycket intresserad av att titta på</div>
	↓																		↓
	0	1	2	3	4	5	6	7	8	9	10								
Informations- och faktaprogram	<input type="checkbox"/>	<input type="checkbox"/>	<input type="checkbox"/>	<input type="checkbox"/>	<input type="checkbox"/>	<input type="checkbox"/>	<input type="checkbox"/>	<input type="checkbox"/>	<input type="checkbox"/>	<input type="checkbox"/>	<input type="checkbox"/>	<input type="checkbox"/>	<input type="checkbox"/>	<input type="checkbox"/>	<input type="checkbox"/>	<input type="checkbox"/>	<input type="checkbox"/>	<input type="checkbox"/>	<input type="checkbox"/>
Förströelse- och underhållningsprogram	<input type="checkbox"/>	<input type="checkbox"/>	<input type="checkbox"/>	<input type="checkbox"/>	<input type="checkbox"/>	<input type="checkbox"/>	<input type="checkbox"/>	<input type="checkbox"/>	<input type="checkbox"/>	<input type="checkbox"/>	<input type="checkbox"/>	<input type="checkbox"/>	<input type="checkbox"/>	<input type="checkbox"/>	<input type="checkbox"/>	<input type="checkbox"/>	<input type="checkbox"/>	<input type="checkbox"/>	<input type="checkbox"/>

Fråga 29 Vad är mest angeläget för Dig? Markera endast ett kryss.

- Fler TV-kanaler att välja mellan
- Bättre utbud i de TV-kanaler som finns

Fråga 30 Hur viktig tycker Du att TV är för Dig i Din vardag?

Mycket viktig	Ganska viktig	Inte särskilt viktig	Inte alls viktig
<input type="checkbox"/>	<input type="checkbox"/>	<input type="checkbox"/>	<input type="checkbox"/>

Fråga 31 Vilken TV-kanal tycker Du har de bästa programmen när det gäller... (Kryssa för endast en kanal per programtyp.)

	SVT1	SVT2	TV3	TV4	Kanal 5	ZTV	TV8	Viasat Nature /Action	Annan kanal	Ingen uppfattning
Barnprogram	<input type="checkbox"/>	<input type="checkbox"/>	<input type="checkbox"/>	<input type="checkbox"/>	<input type="checkbox"/>	<input type="checkbox"/>	<input type="checkbox"/>	<input type="checkbox"/>	<input type="checkbox"/>	<input type="checkbox"/>
Nyheter	<input type="checkbox"/>	<input type="checkbox"/>	<input type="checkbox"/>	<input type="checkbox"/>	<input type="checkbox"/>	<input type="checkbox"/>	<input type="checkbox"/>	<input type="checkbox"/>	<input type="checkbox"/>	<input type="checkbox"/>
Ungdomsprogram	<input type="checkbox"/>	<input type="checkbox"/>	<input type="checkbox"/>	<input type="checkbox"/>	<input type="checkbox"/>	<input type="checkbox"/>	<input type="checkbox"/>	<input type="checkbox"/>	<input type="checkbox"/>	<input type="checkbox"/>
Sport	<input type="checkbox"/>	<input type="checkbox"/>	<input type="checkbox"/>	<input type="checkbox"/>	<input type="checkbox"/>	<input type="checkbox"/>	<input type="checkbox"/>	<input type="checkbox"/>	<input type="checkbox"/>	<input type="checkbox"/>
Lättare underhållning	<input type="checkbox"/>	<input type="checkbox"/>	<input type="checkbox"/>	<input type="checkbox"/>	<input type="checkbox"/>	<input type="checkbox"/>	<input type="checkbox"/>	<input type="checkbox"/>	<input type="checkbox"/>	<input type="checkbox"/>
Naturprogram	<input type="checkbox"/>	<input type="checkbox"/>	<input type="checkbox"/>	<input type="checkbox"/>	<input type="checkbox"/>	<input type="checkbox"/>	<input type="checkbox"/>	<input type="checkbox"/>	<input type="checkbox"/>	<input type="checkbox"/>
Samhällsprogram/ -magasin	<input type="checkbox"/>	<input type="checkbox"/>	<input type="checkbox"/>	<input type="checkbox"/>	<input type="checkbox"/>	<input type="checkbox"/>	<input type="checkbox"/>	<input type="checkbox"/>	<input type="checkbox"/>	<input type="checkbox"/>
Teater, opera, konsert	<input type="checkbox"/>	<input type="checkbox"/>	<input type="checkbox"/>	<input type="checkbox"/>	<input type="checkbox"/>	<input type="checkbox"/>	<input type="checkbox"/>	<input type="checkbox"/>	<input type="checkbox"/>	<input type="checkbox"/>
Kulturprogram/-magasin	<input type="checkbox"/>	<input type="checkbox"/>	<input type="checkbox"/>	<input type="checkbox"/>	<input type="checkbox"/>	<input type="checkbox"/>	<input type="checkbox"/>	<input type="checkbox"/>	<input type="checkbox"/>	<input type="checkbox"/>
Svenska TV-serier/ drama/komedi	<input type="checkbox"/>	<input type="checkbox"/>	<input type="checkbox"/>	<input type="checkbox"/>	<input type="checkbox"/>	<input type="checkbox"/>	<input type="checkbox"/>	<input type="checkbox"/>	<input type="checkbox"/>	<input type="checkbox"/>
Utländska TV-serier/ drama/komedi	<input type="checkbox"/>	<input type="checkbox"/>	<input type="checkbox"/>	<input type="checkbox"/>	<input type="checkbox"/>	<input type="checkbox"/>	<input type="checkbox"/>	<input type="checkbox"/>	<input type="checkbox"/>	<input type="checkbox"/>
Långfilmer	<input type="checkbox"/>	<input type="checkbox"/>	<input type="checkbox"/>	<input type="checkbox"/>	<input type="checkbox"/>	<input type="checkbox"/>	<input type="checkbox"/>	<input type="checkbox"/>	<input type="checkbox"/>	<input type="checkbox"/>
Populärmusik	<input type="checkbox"/>	<input type="checkbox"/>	<input type="checkbox"/>	<input type="checkbox"/>	<input type="checkbox"/>	<input type="checkbox"/>	<input type="checkbox"/>	<input type="checkbox"/>	<input type="checkbox"/>	<input type="checkbox"/>
Dokumentärer	<input type="checkbox"/>	<input type="checkbox"/>	<input type="checkbox"/>	<input type="checkbox"/>	<input type="checkbox"/>	<input type="checkbox"/>	<input type="checkbox"/>	<input type="checkbox"/>	<input type="checkbox"/>	<input type="checkbox"/>

Fråga 32 Vilket är Ditt allmänna intryck av de svenska TV-kanalerna?

	Mycket positivt	Ganska positivt	Varken positivt eller negativt	Ganska negativt	Mycket negativt	Ingen uppfattning
SVT1	<input type="checkbox"/>	<input type="checkbox"/>	<input type="checkbox"/>	<input type="checkbox"/>	<input type="checkbox"/>	<input type="checkbox"/>
SVT2	<input type="checkbox"/>	<input type="checkbox"/>	<input type="checkbox"/>	<input type="checkbox"/>	<input type="checkbox"/>	<input type="checkbox"/>
TV3	<input type="checkbox"/>	<input type="checkbox"/>	<input type="checkbox"/>	<input type="checkbox"/>	<input type="checkbox"/>	<input type="checkbox"/>
TV4	<input type="checkbox"/>	<input type="checkbox"/>	<input type="checkbox"/>	<input type="checkbox"/>	<input type="checkbox"/>	<input type="checkbox"/>
Kanal 5	<input type="checkbox"/>	<input type="checkbox"/>	<input type="checkbox"/>	<input type="checkbox"/>	<input type="checkbox"/>	<input type="checkbox"/>
ZTV	<input type="checkbox"/>	<input type="checkbox"/>	<input type="checkbox"/>	<input type="checkbox"/>	<input type="checkbox"/>	<input type="checkbox"/>
TV8	<input type="checkbox"/>	<input type="checkbox"/>	<input type="checkbox"/>	<input type="checkbox"/>	<input type="checkbox"/>	<input type="checkbox"/>
Viasat Nature/ Action	<input type="checkbox"/>	<input type="checkbox"/>	<input type="checkbox"/>	<input type="checkbox"/>	<input type="checkbox"/>	<input type="checkbox"/>

Fråga 33 Är Du positivt eller negativt inställd till reklam i TV?

Mycket positiv	Ganska positiv	Varken positiv eller negativ	Ganska negativ	Mycket negativ
<input type="checkbox"/>	<input type="checkbox"/>	<input type="checkbox"/>	<input type="checkbox"/>	<input type="checkbox"/>

Fråga 34 Tycker Du att TV-licensen, mottagaravgiften som man betalar för Sveriges Television, är värd priset eller inte?

Mycket väl värd priset	Ganska väl värd priset	Inte speciellt värd priset	Inte alls värd priset
<input type="checkbox"/>	<input type="checkbox"/>	<input type="checkbox"/>	<input type="checkbox"/>

TEKNIKINNEHAV, INTERNET OCH ANDRA MEDIER

Fråga 35 Vilka typer av utrustning etc. har Du för närvarande tillgång till i Ditt hushåll?

- | | |
|--|---|
| <input type="checkbox"/> Telefon (fast anslutning) | <input type="checkbox"/> CD-spelare |
| <input type="checkbox"/> Mobiltelefon | <input type="checkbox"/> Bärbar mp3-spelare |
| <input type="checkbox"/> Text-TV | <input type="checkbox"/> Fritidshus |
| <input type="checkbox"/> Video | <input type="checkbox"/> Fritidsbåt |
| <input type="checkbox"/> Digital-TV/Set Top Box | <input type="checkbox"/> Bil → om Du har mer än en bil, den Du använder mest: |
| <input type="checkbox"/> Persondator | |
| <input type="checkbox"/> Skrivare | märke: årsmodell: <input style="width: 80px;" type="text"/> |
| <input type="checkbox"/> Handdator | |
| <input type="checkbox"/> DVD-spelare | <input type="checkbox"/> Körkort för personbil |

Fråga 36 Har Du tillgång till Internet? (Fler än ett kryss kan markeras.)

- Ja, i hemmet → ...där jag har anslutning ...med rörlig telefontaxa
- Ja, på arbetsplats/skola ...med fast månadskostnad
- Ja, på annan plats:
- Nej, har inte tillgång till Internet

Fråga 37 Om Du har använt Internet, var och i vilka syften har Du gjort det? (Fler än ett kryss kan anges på varje rad.)

- | | För privata syften | För förvärvsarbete/skolarbete |
|--------------------------|--------------------------|-------------------------------|
| I hemmet | <input type="checkbox"/> | <input type="checkbox"/> |
| På min arbetsplats/skola | <input type="checkbox"/> | <input type="checkbox"/> |
| På annan plats | <input type="checkbox"/> | <input type="checkbox"/> |

Brukar *aldrig* använda Internet

↳ Om Du *inte* brukar använda Internet, varför inte? (Du kan ange flera alternativ.)

- | | |
|---|---|
| <input type="checkbox"/> Det är för dyrt | <input type="checkbox"/> Jag är inte intresserad av ny teknik |
| <input type="checkbox"/> Det är för krångligt | <input type="checkbox"/> Jag vill inte använda Internet |
| <input type="checkbox"/> Jag vet inte vad jag ska ha Internet till | |
| <input type="checkbox"/> Jag behöver hjälp men har ingen som kan hjälpa mig | <input type="checkbox"/> Annat skäl: |

→ Gå vidare till fråga 43 om Du aldrig använt Internet.

Fråga 38 Brukar Du ta del av nyheter på Internet, och i så fall: när och varifrån gör Du det?

- Nej, jag brukar *inte* ta del av nyheter på Internet
- Ja →
- | | På dagtid | På kvällstid |
|--------------------------|--------------------------|--------------------------|
| I hemmet | <input type="checkbox"/> | <input type="checkbox"/> |
| På min arbetsplats/skola | <input type="checkbox"/> | <input type="checkbox"/> |
| På annan plats | <input type="checkbox"/> | <input type="checkbox"/> |

Om JA, har Din nyhetsanvändning på Internet medfört att Du ökat eller minskat Din användning av andra nyhetsmedier?

- | | Ökat mycket | Ökat något | Varken ökat eller minskat | Minskat något | Minskat mycket |
|---------------------|--------------------------|--------------------------|---------------------------|--------------------------|--------------------------|
| Nyheter i dagspress | <input type="checkbox"/> | <input type="checkbox"/> | <input type="checkbox"/> | <input type="checkbox"/> | <input type="checkbox"/> |
| TV-nyheter | <input type="checkbox"/> | <input type="checkbox"/> | <input type="checkbox"/> | <input type="checkbox"/> | <input type="checkbox"/> |
| Radionyheter | <input type="checkbox"/> | <input type="checkbox"/> | <input type="checkbox"/> | <input type="checkbox"/> | <input type="checkbox"/> |

Fråga 39 Hur ofta brukar Du ta del av något av följande på Internet?

	6–7 dagar/ vecka	3–5 dagar/ vecka	1–2 dagar/ vecka	Mer sällan	Aldrig
Aftonbladet	<input type="checkbox"/>	<input type="checkbox"/>	<input type="checkbox"/>	<input type="checkbox"/>	<input type="checkbox"/>
Expressen	<input type="checkbox"/>	<input type="checkbox"/>	<input type="checkbox"/>	<input type="checkbox"/>	<input type="checkbox"/>
Dagens Nyheter	<input type="checkbox"/>	<input type="checkbox"/>	<input type="checkbox"/>	<input type="checkbox"/>	<input type="checkbox"/>
Svenska Dagbladet	<input type="checkbox"/>	<input type="checkbox"/>	<input type="checkbox"/>	<input type="checkbox"/>	<input type="checkbox"/>
Dagens Industri	<input type="checkbox"/>	<input type="checkbox"/>	<input type="checkbox"/>	<input type="checkbox"/>	<input type="checkbox"/>
Lokal morgontidning där jag bor	<input type="checkbox"/>	<input type="checkbox"/>	<input type="checkbox"/>	<input type="checkbox"/>	<input type="checkbox"/>
Lokal morgontidning på annan ort	<input type="checkbox"/>	<input type="checkbox"/>	<input type="checkbox"/>	<input type="checkbox"/>	<input type="checkbox"/>
Sveriges Television (SVT)	<input type="checkbox"/>	<input type="checkbox"/>	<input type="checkbox"/>	<input type="checkbox"/>	<input type="checkbox"/>
TV4	<input type="checkbox"/>	<input type="checkbox"/>	<input type="checkbox"/>	<input type="checkbox"/>	<input type="checkbox"/>
Andra nätnyheter, i första hand:	<input type="checkbox"/>	<input type="checkbox"/>	<input type="checkbox"/>	<input type="checkbox"/>	<input type="checkbox"/>

Fråga 40 Vilket/vilka är Dina främsta syften med Din privata Internetanvändning? (Observera att Du kan markera mer än en ruta.)

- | | |
|--|---|
| <input type="checkbox"/> Nöje/förströelse/spel | <input type="checkbox"/> E-post |
| <input type="checkbox"/> Datorteknisk användning/göra hemsidor | <input type="checkbox"/> Beställa varor eller tjänster |
| <input type="checkbox"/> Delta i diskussions- eller chatgrupp | <input type="checkbox"/> Ladda ner/lyssna på musik |
| <input type="checkbox"/> Ta del av nyheter/nyhetstjänst | <input type="checkbox"/> Bankärenden |
| <input type="checkbox"/> Söka fakta/information | <input type="checkbox"/> Ladda ner blanketter, informationsmaterial etc. från kommun, myndighet |
| <input type="checkbox"/> Annat: | |

Om Du beställer varor, vilken eller vilka typer av varor brukar Du då beställa? (Mer än en ruta kan markeras.)

- | | |
|---|--|
| <input type="checkbox"/> Böcker | <input type="checkbox"/> Biljetter till bio, teater, musikkonserter etc. |
| <input type="checkbox"/> CD-skivor, köpfilm | <input type="checkbox"/> Resor, biljetter till tåg, flyg etc. |
| <input type="checkbox"/> Kläder | |
| <input type="checkbox"/> Möbler, heminredning | |
| <input type="checkbox"/> Hobbymaterial, hemelektronik | <input type="checkbox"/> Annat: |

Fråga 41 Har Du, sedan Du började använda Internet, ökat eller minskat Din användning av andra medier?

	Ökat mycket	Ökat något	Varken ökat eller minskat	Minskat något	Minskat mycket
Dagstidningsläsning	<input type="checkbox"/>	<input type="checkbox"/>	<input type="checkbox"/>	<input type="checkbox"/>	<input type="checkbox"/>
Tidskriftsläsning	<input type="checkbox"/>	<input type="checkbox"/>	<input type="checkbox"/>	<input type="checkbox"/>	<input type="checkbox"/>
Radiolyssnande	<input type="checkbox"/>	<input type="checkbox"/>	<input type="checkbox"/>	<input type="checkbox"/>	<input type="checkbox"/>
TV-tittande	<input type="checkbox"/>	<input type="checkbox"/>	<input type="checkbox"/>	<input type="checkbox"/>	<input type="checkbox"/>
Telefonerande	<input type="checkbox"/>	<input type="checkbox"/>	<input type="checkbox"/>	<input type="checkbox"/>	<input type="checkbox"/>
Bokläsning	<input type="checkbox"/>	<input type="checkbox"/>	<input type="checkbox"/>	<input type="checkbox"/>	<input type="checkbox"/>

Fråga 42 Hur ofta brukar Du ta del av något av följande på Internet?

	6–7 dagar/ vecka	3–5 dagar/ vecka	1–2 dagar/ vecka	Mer sällan	Aldrig
Din kommuns hemsida	<input type="checkbox"/>	<input type="checkbox"/>	<input type="checkbox"/>	<input type="checkbox"/>	<input type="checkbox"/>
Ditt landstings/Din regions hemsida	<input type="checkbox"/>	<input type="checkbox"/>	<input type="checkbox"/>	<input type="checkbox"/>	<input type="checkbox"/>
Riksdagens hemsida	<input type="checkbox"/>	<input type="checkbox"/>	<input type="checkbox"/>	<input type="checkbox"/>	<input type="checkbox"/>
Regeringens/Rosenbads hemsida	<input type="checkbox"/>	<input type="checkbox"/>	<input type="checkbox"/>	<input type="checkbox"/>	<input type="checkbox"/>
Något politiskt partis hemsida	<input type="checkbox"/>	<input type="checkbox"/>	<input type="checkbox"/>	<input type="checkbox"/>	<input type="checkbox"/>

Fråga 43 Vad är Din åsikt om följande påståenden som man ibland hör om Internet? Ange för vart och ett av påståendena om det enligt Din uppfattning är riktigt eller felaktigt.

	Helt felaktigt påstående					Helt riktigt påstående					
	0	1	2	3	4	5	6	7	8	9	10
Internet kan aldrig ersätta känslan av att bläddra i en papperstidning eller en bok	<input type="checkbox"/>	<input type="checkbox"/>	<input type="checkbox"/>	<input type="checkbox"/>	<input type="checkbox"/>	<input type="checkbox"/>	<input type="checkbox"/>	<input type="checkbox"/>	<input type="checkbox"/>	<input type="checkbox"/>	<input type="checkbox"/>
Den som har Internet behöver inte ha någon dagstidningsprenumeration	<input type="checkbox"/>	<input type="checkbox"/>	<input type="checkbox"/>	<input type="checkbox"/>	<input type="checkbox"/>	<input type="checkbox"/>	<input type="checkbox"/>	<input type="checkbox"/>	<input type="checkbox"/>	<input type="checkbox"/>	<input type="checkbox"/>
Jag använder i stor utsträckning Internet-nyheter i stället för nyheter i tidningar, radio och TV	<input type="checkbox"/>	<input type="checkbox"/>	<input type="checkbox"/>	<input type="checkbox"/>	<input type="checkbox"/>	<input type="checkbox"/>	<input type="checkbox"/>	<input type="checkbox"/>	<input type="checkbox"/>	<input type="checkbox"/>	<input type="checkbox"/>
Inom en tioårsperiod kommer tidningar att förmedlas över Internet och dagstidningar på papper att försvinna	<input type="checkbox"/>	<input type="checkbox"/>	<input type="checkbox"/>	<input type="checkbox"/>	<input type="checkbox"/>	<input type="checkbox"/>	<input type="checkbox"/>	<input type="checkbox"/>	<input type="checkbox"/>	<input type="checkbox"/>	<input type="checkbox"/>
Internet är någonting man måste ha i sitt hem för att hänga med i utvecklingen	<input type="checkbox"/>	<input type="checkbox"/>	<input type="checkbox"/>	<input type="checkbox"/>	<input type="checkbox"/>	<input type="checkbox"/>	<input type="checkbox"/>	<input type="checkbox"/>	<input type="checkbox"/>	<input type="checkbox"/>	<input type="checkbox"/>
Internet ger både bättre och snabbare information än andra medier	<input type="checkbox"/>	<input type="checkbox"/>	<input type="checkbox"/>	<input type="checkbox"/>	<input type="checkbox"/>	<input type="checkbox"/>	<input type="checkbox"/>	<input type="checkbox"/>	<input type="checkbox"/>	<input type="checkbox"/>	<input type="checkbox"/>
Möjligheten att ta del av nyheter på Internet innebär att jag köper färre lösnummer av dagstidningar	<input type="checkbox"/>	<input type="checkbox"/>	<input type="checkbox"/>	<input type="checkbox"/>	<input type="checkbox"/>	<input type="checkbox"/>	<input type="checkbox"/>	<input type="checkbox"/>	<input type="checkbox"/>	<input type="checkbox"/>	<input type="checkbox"/>

Fråga 44 Vilket förtroende har Du för innehållet i följande massmedier?

	Tar aldrig del av mediet	Mycket stort förtroende	Ganska stort förtroende	Varken stort eller litet förtroende	Ganska litet förtroende	Mycket litet förtroende
Sveriges Television	<input type="checkbox"/>	<input type="checkbox"/>	<input type="checkbox"/>	<input type="checkbox"/>	<input type="checkbox"/>	<input type="checkbox"/>
TV4	<input type="checkbox"/>	<input type="checkbox"/>	<input type="checkbox"/>	<input type="checkbox"/>	<input type="checkbox"/>	<input type="checkbox"/>
Andra privata TV-kanaler	<input type="checkbox"/>	<input type="checkbox"/>	<input type="checkbox"/>	<input type="checkbox"/>	<input type="checkbox"/>	<input type="checkbox"/>
Sveriges Radios nationella kanaler (P1, P2, P3)	<input type="checkbox"/>	<input type="checkbox"/>	<input type="checkbox"/>	<input type="checkbox"/>	<input type="checkbox"/>	<input type="checkbox"/>
Sveriges Radios lokala kanaler (P4)	<input type="checkbox"/>	<input type="checkbox"/>	<input type="checkbox"/>	<input type="checkbox"/>	<input type="checkbox"/>	<input type="checkbox"/>
Privat lokalradio	<input type="checkbox"/>	<input type="checkbox"/>	<input type="checkbox"/>	<input type="checkbox"/>	<input type="checkbox"/>	<input type="checkbox"/>
Den lokala morgontidningen på Din ort	<input type="checkbox"/>	<input type="checkbox"/>	<input type="checkbox"/>	<input type="checkbox"/>	<input type="checkbox"/>	<input type="checkbox"/>
Dagens Nyheter	<input type="checkbox"/>	<input type="checkbox"/>	<input type="checkbox"/>	<input type="checkbox"/>	<input type="checkbox"/>	<input type="checkbox"/>
Svenska Dagbladet	<input type="checkbox"/>	<input type="checkbox"/>	<input type="checkbox"/>	<input type="checkbox"/>	<input type="checkbox"/>	<input type="checkbox"/>
Kvällstidningarna (Aftonbladet, Expressen, GT, Kvällsposten)	<input type="checkbox"/>	<input type="checkbox"/>	<input type="checkbox"/>	<input type="checkbox"/>	<input type="checkbox"/>	<input type="checkbox"/>
Nyhetstjänster på Internet	<input type="checkbox"/>	<input type="checkbox"/>	<input type="checkbox"/>	<input type="checkbox"/>	<input type="checkbox"/>	<input type="checkbox"/>
Populärtidskrifter (vecko-/månadstidningar)	<input type="checkbox"/>	<input type="checkbox"/>	<input type="checkbox"/>	<input type="checkbox"/>	<input type="checkbox"/>	<input type="checkbox"/>
Fack-/specialtidskrifter	<input type="checkbox"/>	<input type="checkbox"/>	<input type="checkbox"/>	<input type="checkbox"/>	<input type="checkbox"/>	<input type="checkbox"/>
Fackliga tidskrifter	<input type="checkbox"/>	<input type="checkbox"/>	<input type="checkbox"/>	<input type="checkbox"/>	<input type="checkbox"/>	<input type="checkbox"/>

Fråga 45 Nedan anges ett antal möjliga egenskaper hos annonser/reklam i massmedier. Ange på varje rad vilket mediums annonser/reklam Du anser generellt stämma bäst in på respektive egenskap. Markera endast ett alternativ på varje rad.

	Annonser i morgontidningar	Annonser i kvällstidningar	Reklam i TV	Direktreklam i brevlådan	Reklam på Internet	Inget av dessa	Ingen uppfattning
Mest nytta inför inköp	<input type="checkbox"/>	<input type="checkbox"/>	<input type="checkbox"/>	<input type="checkbox"/>	<input type="checkbox"/>	<input type="checkbox"/>	<input type="checkbox"/>
Mest informativt	<input type="checkbox"/>	<input type="checkbox"/>	<input type="checkbox"/>	<input type="checkbox"/>	<input type="checkbox"/>	<input type="checkbox"/>	<input type="checkbox"/>
Mest tillförlitligt	<input type="checkbox"/>	<input type="checkbox"/>	<input type="checkbox"/>	<input type="checkbox"/>	<input type="checkbox"/>	<input type="checkbox"/>	<input type="checkbox"/>
Mest störande	<input type="checkbox"/>	<input type="checkbox"/>	<input type="checkbox"/>	<input type="checkbox"/>	<input type="checkbox"/>	<input type="checkbox"/>	<input type="checkbox"/>
Mest intressant	<input type="checkbox"/>	<input type="checkbox"/>	<input type="checkbox"/>	<input type="checkbox"/>	<input type="checkbox"/>	<input type="checkbox"/>	<input type="checkbox"/>
Mest roande	<input type="checkbox"/>	<input type="checkbox"/>	<input type="checkbox"/>	<input type="checkbox"/>	<input type="checkbox"/>	<input type="checkbox"/>	<input type="checkbox"/>

BÖCKER, TIDSKRIFTER OCH BIBLIOTEK

Fråga 46 Har Du under de senaste 12 månaderna läst respektive köpt någon av följande typer av böcker?

	<u>Läst antal böcker:</u>				<u>Köpt antal böcker:</u>			
	Ingen	1-4	5-15	Fler än 15	Ingen	1-4	5-15	Fler än 15
Pocketbok	<input type="checkbox"/>	<input type="checkbox"/>	<input type="checkbox"/>	<input type="checkbox"/>	<input type="checkbox"/>	<input type="checkbox"/>	<input type="checkbox"/>	<input type="checkbox"/>
Annan bok	<input type="checkbox"/>	<input type="checkbox"/>	<input type="checkbox"/>	<input type="checkbox"/>	<input type="checkbox"/>	<input type="checkbox"/>	<input type="checkbox"/>	<input type="checkbox"/>

Roman	<input type="checkbox"/>	<input type="checkbox"/>	<input type="checkbox"/>	<input type="checkbox"/>	<input type="checkbox"/>	<input type="checkbox"/>	<input type="checkbox"/>	<input type="checkbox"/>
Deckare, thriller	<input type="checkbox"/>	<input type="checkbox"/>	<input type="checkbox"/>	<input type="checkbox"/>	<input type="checkbox"/>	<input type="checkbox"/>	<input type="checkbox"/>	<input type="checkbox"/>
Barn-/ungdomsbok	<input type="checkbox"/>	<input type="checkbox"/>	<input type="checkbox"/>	<input type="checkbox"/>	<input type="checkbox"/>	<input type="checkbox"/>	<input type="checkbox"/>	<input type="checkbox"/>
Science fiction/fantasy	<input type="checkbox"/>	<input type="checkbox"/>	<input type="checkbox"/>	<input type="checkbox"/>	<input type="checkbox"/>	<input type="checkbox"/>	<input type="checkbox"/>	<input type="checkbox"/>
Diktsamling	<input type="checkbox"/>	<input type="checkbox"/>	<input type="checkbox"/>	<input type="checkbox"/>	<input type="checkbox"/>	<input type="checkbox"/>	<input type="checkbox"/>	<input type="checkbox"/>
Memoarer/biografi	<input type="checkbox"/>	<input type="checkbox"/>	<input type="checkbox"/>	<input type="checkbox"/>	<input type="checkbox"/>	<input type="checkbox"/>	<input type="checkbox"/>	<input type="checkbox"/>
Resehandbok/reseskildring	<input type="checkbox"/>	<input type="checkbox"/>	<input type="checkbox"/>	<input type="checkbox"/>	<input type="checkbox"/>	<input type="checkbox"/>	<input type="checkbox"/>	<input type="checkbox"/>
Bok om samhälle/politik	<input type="checkbox"/>	<input type="checkbox"/>	<input type="checkbox"/>	<input type="checkbox"/>	<input type="checkbox"/>	<input type="checkbox"/>	<input type="checkbox"/>	<input type="checkbox"/>
Handbok för hobby/fritid	<input type="checkbox"/>	<input type="checkbox"/>	<input type="checkbox"/>	<input type="checkbox"/>	<input type="checkbox"/>	<input type="checkbox"/>	<input type="checkbox"/>	<input type="checkbox"/>
Fackbok/studiebok	<input type="checkbox"/>	<input type="checkbox"/>	<input type="checkbox"/>	<input type="checkbox"/>	<input type="checkbox"/>	<input type="checkbox"/>	<input type="checkbox"/>	<input type="checkbox"/>
Annan innehållsgenre	<input type="checkbox"/>	<input type="checkbox"/>	<input type="checkbox"/>	<input type="checkbox"/>	<input type="checkbox"/>	<input type="checkbox"/>	<input type="checkbox"/>	<input type="checkbox"/>

Fråga 47 Om Du läst någon/några böcker under de senaste 12 månaderna, var har Du fått tillgång till dem? (Fler än ett kryss kan markeras.)

- | | |
|--|--|
| <input type="checkbox"/> Köpt i bokhandel | <input type="checkbox"/> Fått i present/gåva |
| <input type="checkbox"/> Köpt i kiosk, tobakshandel, pressbyrå | <input type="checkbox"/> Lånat av familjemedlem/bekant |
| <input type="checkbox"/> Köpt i livsmedelsaffär, stormarknad | <input type="checkbox"/> Lånat på bibliotek |
| <input type="checkbox"/> Köpt via bokklubb | <input type="checkbox"/> Läst via arbetet/i tjänsten |
| <input type="checkbox"/> Köpt via Internetbokhandel | <input type="checkbox"/> Annat: |

Fråga 48 Har Du i Ditt hushåll tillgång till några böcker, och i så fall ungefär i vilken omfattning?

- Nej, jag har inga böcker i mitt hushåll
- Ja → Mindre än 1 hyllmeter
- ca 6-12 hyllmeter
- ca 1-2 hyllmeter
- ca 2-6 hyllmeter
- Mer än 12 hyllmeter

Fråga 49 Vilken är Din personliga mening om vart och ett av följande påståenden om böcker och bokläsning?

	Instämmer helt och hållet	Instämmer i stort sett	Varken instämmer eller tar avstånd	Tar i stort sett avstånd	Tar helt och hållet avstånd	Ingen uppfattning
Det är synd att inte fler människor läser böcker	<input type="checkbox"/>	<input type="checkbox"/>	<input type="checkbox"/>	<input type="checkbox"/>	<input type="checkbox"/>	<input type="checkbox"/>
Att läsa böcker är bara att kasta bort sin tid	<input type="checkbox"/>	<input type="checkbox"/>	<input type="checkbox"/>	<input type="checkbox"/>	<input type="checkbox"/>	<input type="checkbox"/>
Att läsa böcker ger alltid en viss behållning	<input type="checkbox"/>	<input type="checkbox"/>	<input type="checkbox"/>	<input type="checkbox"/>	<input type="checkbox"/>	<input type="checkbox"/>
Det är tråkigt att läsa böcker	<input type="checkbox"/>	<input type="checkbox"/>	<input type="checkbox"/>	<input type="checkbox"/>	<input type="checkbox"/>	<input type="checkbox"/>
Ingen kan klara sig helt utan tillgång på böcker	<input type="checkbox"/>	<input type="checkbox"/>	<input type="checkbox"/>	<input type="checkbox"/>	<input type="checkbox"/>	<input type="checkbox"/>
Om böcker vore billigare skulle folk köpa mycket fler böcker	<input type="checkbox"/>	<input type="checkbox"/>	<input type="checkbox"/>	<input type="checkbox"/>	<input type="checkbox"/>	<input type="checkbox"/>
Jag köper fler böcker än jag hinner läsa	<input type="checkbox"/>	<input type="checkbox"/>	<input type="checkbox"/>	<input type="checkbox"/>	<input type="checkbox"/>	<input type="checkbox"/>
Den sänkta momsen på böcker har gjort mig mer intresserad av att köpa böcker	<input type="checkbox"/>	<input type="checkbox"/>	<input type="checkbox"/>	<input type="checkbox"/>	<input type="checkbox"/>	<input type="checkbox"/>
Sänkningen av momsen på böcker var en effektiv åtgärd för att stimulera bokläsandet i Sverige	<input type="checkbox"/>	<input type="checkbox"/>	<input type="checkbox"/>	<input type="checkbox"/>	<input type="checkbox"/>	<input type="checkbox"/>

Fråga 50 Hur ofta läser eller tittar Du i någon av följande tidningar och tidskrifter?

	Flera gånger i veckan	Någon gång i veckan	Någon gång i månaden	Någon gång per kvartal	Någon gång per halvår	Någon gång per år	Aldrig
Vecko-/månadstidning	<input type="checkbox"/>	<input type="checkbox"/>	<input type="checkbox"/>	<input type="checkbox"/>	<input type="checkbox"/>	<input type="checkbox"/>	<input type="checkbox"/>
Special-/facktidsskrift	<input type="checkbox"/>	<input type="checkbox"/>	<input type="checkbox"/>	<input type="checkbox"/>	<input type="checkbox"/>	<input type="checkbox"/>	<input type="checkbox"/>
Facklig tidning/tidskrift	<input type="checkbox"/>	<input type="checkbox"/>	<input type="checkbox"/>	<input type="checkbox"/>	<input type="checkbox"/>	<input type="checkbox"/>	<input type="checkbox"/>
Utländsk dagstidning	<input type="checkbox"/>	<input type="checkbox"/>	<input type="checkbox"/>	<input type="checkbox"/>	<input type="checkbox"/>	<input type="checkbox"/>	<input type="checkbox"/>
Annat utländsk tidning eller tidskrift	<input type="checkbox"/>	<input type="checkbox"/>	<input type="checkbox"/>	<input type="checkbox"/>	<input type="checkbox"/>	<input type="checkbox"/>	<input type="checkbox"/>

Fråga 51 Om Du läst någon eller några vecko-/månadstidningar eller tidskrifter under den senaste månaden, var har Du fått tillgång till dem? (Fler än ett kryss kan markeras.)

- | | |
|---|--|
| <input type="checkbox"/> Köpt lösnummer | <input type="checkbox"/> Läst på arbete/skola |
| <input type="checkbox"/> Har/haft en prenumeration | <input type="checkbox"/> Läst på Internet |
| <input type="checkbox"/> Gratis-/medlemsdistribution | <input type="checkbox"/> Läst/lånat på bibliotek |
| <input type="checkbox"/> Läst/lånat av familjemedlem/bekant | <input type="checkbox"/> Annat: |

Fråga 52 Har Din läsning respektive Dina inköp av böcker och tidskrifter ökat eller minskat under 2002 eller är de av ungefär samma omfattning som tidigare?

	Ökat mycket	Ökat något	Varken ökat eller minskat	Minskat något	Minskat mycket
Läsning av böcker	<input type="checkbox"/>	<input type="checkbox"/>	<input type="checkbox"/>	<input type="checkbox"/>	<input type="checkbox"/>
Läsning av tidskrifter	<input type="checkbox"/>	<input type="checkbox"/>	<input type="checkbox"/>	<input type="checkbox"/>	<input type="checkbox"/>
Inköp av böcker	<input type="checkbox"/>	<input type="checkbox"/>	<input type="checkbox"/>	<input type="checkbox"/>	<input type="checkbox"/>
Inköp av tidskrifter	<input type="checkbox"/>	<input type="checkbox"/>	<input type="checkbox"/>	<input type="checkbox"/>	<input type="checkbox"/>

Fråga 53	Hur tycker Du på det hela taget att <u>bibliotekens service</u> fungerar i den kommun där Du bor?							
	Mycket bra <input type="checkbox"/>	Ganska bra <input type="checkbox"/>	Varken bra eller dåligt <input type="checkbox"/>	Ganska dåligt <input type="checkbox"/>	Mycket dåligt <input type="checkbox"/>	Ingen uppfattning <input type="checkbox"/>		
Fråga 54	Hur ofta använder Du kommunens bibliotek för att låna litteratur som Du använder...							
		Aldrig <input type="checkbox"/>	Någon gång under året <input type="checkbox"/>	Någon gång i halvåret <input type="checkbox"/>	Någon gång i kvartalet <input type="checkbox"/>	Någon gång i månaden <input type="checkbox"/>	Någon gång i veckan <input type="checkbox"/>	Flera gånger i veckan <input type="checkbox"/>
	...i arbetet	<input type="checkbox"/>	<input type="checkbox"/>	<input type="checkbox"/>	<input type="checkbox"/>	<input type="checkbox"/>	<input type="checkbox"/>	<input type="checkbox"/>
	...för studier	<input type="checkbox"/>	<input type="checkbox"/>	<input type="checkbox"/>	<input type="checkbox"/>	<input type="checkbox"/>	<input type="checkbox"/>	<input type="checkbox"/>
	...på fritiden	<input type="checkbox"/>	<input type="checkbox"/>	<input type="checkbox"/>	<input type="checkbox"/>	<input type="checkbox"/>	<input type="checkbox"/>	<input type="checkbox"/>
Fråga 55	Hur ofta använder Du bibliotek vid universitet/högskola?							
	Aldrig <input type="checkbox"/>	Någon gång under året <input type="checkbox"/>	Någon gång i halvåret <input type="checkbox"/>	Någon gång i kvartalet <input type="checkbox"/>	Någon gång i månaden <input type="checkbox"/>	Någon gång i veckan <input type="checkbox"/>	Flera gånger i veckan <input type="checkbox"/>	
Fråga 56	Hur ofta gör Du följande på biblioteket:				Aldrig <input type="checkbox"/>	Någon gång <input type="checkbox"/>	Ganska ofta <input type="checkbox"/>	Mycket ofta <input type="checkbox"/>
	Lånar barnböcker	<input type="checkbox"/>	<input type="checkbox"/>	<input type="checkbox"/>	<input type="checkbox"/>	<input type="checkbox"/>	<input type="checkbox"/>	<input type="checkbox"/>
	Lånar skönlitteratur	<input type="checkbox"/>	<input type="checkbox"/>	<input type="checkbox"/>	<input type="checkbox"/>	<input type="checkbox"/>	<input type="checkbox"/>	<input type="checkbox"/>
	Lånar facklitteratur	<input type="checkbox"/>	<input type="checkbox"/>	<input type="checkbox"/>	<input type="checkbox"/>	<input type="checkbox"/>	<input type="checkbox"/>	<input type="checkbox"/>
	Läser böcker	<input type="checkbox"/>	<input type="checkbox"/>	<input type="checkbox"/>	<input type="checkbox"/>	<input type="checkbox"/>	<input type="checkbox"/>	<input type="checkbox"/>
	Läser tidningar	<input type="checkbox"/>	<input type="checkbox"/>	<input type="checkbox"/>	<input type="checkbox"/>	<input type="checkbox"/>	<input type="checkbox"/>	<input type="checkbox"/>
	Läser tidskrifter	<input type="checkbox"/>	<input type="checkbox"/>	<input type="checkbox"/>	<input type="checkbox"/>	<input type="checkbox"/>	<input type="checkbox"/>	<input type="checkbox"/>
	Använder studieplatser	<input type="checkbox"/>	<input type="checkbox"/>	<input type="checkbox"/>	<input type="checkbox"/>	<input type="checkbox"/>	<input type="checkbox"/>	<input type="checkbox"/>
	Träffar vänner	<input type="checkbox"/>	<input type="checkbox"/>	<input type="checkbox"/>	<input type="checkbox"/>	<input type="checkbox"/>	<input type="checkbox"/>	<input type="checkbox"/>
	Använder dator för att söka information på Internet	<input type="checkbox"/>	<input type="checkbox"/>	<input type="checkbox"/>	<input type="checkbox"/>	<input type="checkbox"/>	<input type="checkbox"/>	<input type="checkbox"/>
	Söker information om eller kontakt med statlig eller kommunal myndighet	<input type="checkbox"/>	<input type="checkbox"/>	<input type="checkbox"/>	<input type="checkbox"/>	<input type="checkbox"/>	<input type="checkbox"/>	<input type="checkbox"/>
Fråga 57	Hur tycker Du att kommunens bibliotek informerar om sina tjänster?							
	Mycket bra <input type="checkbox"/>	Ganska bra <input type="checkbox"/>	Varken bra eller dåligt <input type="checkbox"/>	Ganska dåligt <input type="checkbox"/>	Mycket dåligt <input type="checkbox"/>	Ingen uppfattning <input type="checkbox"/>		
Fråga 58	Har Du använt kommunens biblioteket för att ta del av information inför valet 2002?							
	<input type="checkbox"/> Ja, broschyrer från partierna	<input type="checkbox"/> Ja, annan information	<input type="checkbox"/> Nej					
UNGA OCH GAMLA								
Fråga 59	Nedan återfinns ett antal förslag som förekommit i den allmänna debatten om äldre människor i Sverige. Vilken är Din åsikt om vart och ett av dem?							
		Mycket bra förslag <input type="checkbox"/>	Ganska bra förslag <input type="checkbox"/>	Varken bra eller dåligt förslag <input type="checkbox"/>	Ganska dåligt förslag <input type="checkbox"/>	Mycket dåligt förslag <input type="checkbox"/>		
	Satsa en större andel av samhällets totala resurser på att tillgodose äldre människors behov	<input type="checkbox"/>	<input type="checkbox"/>	<input type="checkbox"/>	<input type="checkbox"/>	<input type="checkbox"/>		
	Ingen politiker i riksdagen borde vara äldre än 65 år	<input type="checkbox"/>	<input type="checkbox"/>	<input type="checkbox"/>	<input type="checkbox"/>	<input type="checkbox"/>		
	Öka andelen ålderspensionärer bland politiska beslutsfattare i Sverige	<input type="checkbox"/>	<input type="checkbox"/>	<input type="checkbox"/>	<input type="checkbox"/>	<input type="checkbox"/>		

Fråga 60 Nedan återfinns ett antal påståenden som förekommit i debatten om äldre människor i Sverige – med äldre människor menar vi ålderspensionärer över 65 år. Vilken är Din bedömning av vart och ett av påståendena?

	Helt felaktigt påstående					Helt riktigt påstående					
	0	1	2	3	4	5	6	7	8	9	10
Äldre människor är underrepresenterade i svensk politik	<input type="checkbox"/>	<input type="checkbox"/>	<input type="checkbox"/>	<input type="checkbox"/>	<input type="checkbox"/>	<input type="checkbox"/>	<input type="checkbox"/>	<input type="checkbox"/>	<input type="checkbox"/>	<input type="checkbox"/>	<input type="checkbox"/>
Äldre människor bemöts med respekt i Sverige	<input type="checkbox"/>	<input type="checkbox"/>	<input type="checkbox"/>	<input type="checkbox"/>	<input type="checkbox"/>	<input type="checkbox"/>	<input type="checkbox"/>	<input type="checkbox"/>	<input type="checkbox"/>	<input type="checkbox"/>	<input type="checkbox"/>
Äldre människors erfarenheter tas inte tillvara i Sverige	<input type="checkbox"/>	<input type="checkbox"/>	<input type="checkbox"/>	<input type="checkbox"/>	<input type="checkbox"/>	<input type="checkbox"/>	<input type="checkbox"/>	<input type="checkbox"/>	<input type="checkbox"/>	<input type="checkbox"/>	<input type="checkbox"/>
Det finns få platser i samhället där äldre och yngre människor kan mötas	<input type="checkbox"/>	<input type="checkbox"/>	<input type="checkbox"/>	<input type="checkbox"/>	<input type="checkbox"/>	<input type="checkbox"/>	<input type="checkbox"/>	<input type="checkbox"/>	<input type="checkbox"/>	<input type="checkbox"/>	<input type="checkbox"/>
Äldre människor är intresserade av att engagera sig i politik och samhälle	<input type="checkbox"/>	<input type="checkbox"/>	<input type="checkbox"/>	<input type="checkbox"/>	<input type="checkbox"/>	<input type="checkbox"/>	<input type="checkbox"/>	<input type="checkbox"/>	<input type="checkbox"/>	<input type="checkbox"/>	<input type="checkbox"/>
Motsättningarna mellan äldre och yngre människor i Sverige håller på att öka	<input type="checkbox"/>	<input type="checkbox"/>	<input type="checkbox"/>	<input type="checkbox"/>	<input type="checkbox"/>	<input type="checkbox"/>	<input type="checkbox"/>	<input type="checkbox"/>	<input type="checkbox"/>	<input type="checkbox"/>	<input type="checkbox"/>
Äldre och yngre människor i Sverige har mycket olika värderingar	<input type="checkbox"/>	<input type="checkbox"/>	<input type="checkbox"/>	<input type="checkbox"/>	<input type="checkbox"/>	<input type="checkbox"/>	<input type="checkbox"/>	<input type="checkbox"/>	<input type="checkbox"/>	<input type="checkbox"/>	<input type="checkbox"/>

AKTIVITETER OCH INTRESSEN

Fråga 61 Hur ofta har Du under de senaste 12 månaderna gjort följande saker?

	Ingen gång	Någon gång under de senaste 12 månaderna	Någon gång i halvåret	Någon gång i kvartalet	Någon gång i månaden	Någon gång i veckan	Flera gånger i veckan
Gått på bio	<input type="checkbox"/>	<input type="checkbox"/>	<input type="checkbox"/>	<input type="checkbox"/>	<input type="checkbox"/>	<input type="checkbox"/>	<input type="checkbox"/>
Gått på teater	<input type="checkbox"/>	<input type="checkbox"/>	<input type="checkbox"/>	<input type="checkbox"/>	<input type="checkbox"/>	<input type="checkbox"/>	<input type="checkbox"/>
Gått på rock-/popkonsert	<input type="checkbox"/>	<input type="checkbox"/>	<input type="checkbox"/>	<input type="checkbox"/>	<input type="checkbox"/>	<input type="checkbox"/>	<input type="checkbox"/>
Sysslat med sport/idrott	<input type="checkbox"/>	<input type="checkbox"/>	<input type="checkbox"/>	<input type="checkbox"/>	<input type="checkbox"/>	<input type="checkbox"/>	<input type="checkbox"/>
Motionerat/idkat friluftsliv	<input type="checkbox"/>	<input type="checkbox"/>	<input type="checkbox"/>	<input type="checkbox"/>	<input type="checkbox"/>	<input type="checkbox"/>	<input type="checkbox"/>
Gått på fotboll/ishockey	<input type="checkbox"/>	<input type="checkbox"/>	<input type="checkbox"/>	<input type="checkbox"/>	<input type="checkbox"/>	<input type="checkbox"/>	<input type="checkbox"/>
Spelat på Tips, Lotto eller V75	<input type="checkbox"/>	<input type="checkbox"/>	<input type="checkbox"/>	<input type="checkbox"/>	<input type="checkbox"/>	<input type="checkbox"/>	<input type="checkbox"/>
Gått på restaurang/bar/pub på kvällstid	<input type="checkbox"/>	<input type="checkbox"/>	<input type="checkbox"/>	<input type="checkbox"/>	<input type="checkbox"/>	<input type="checkbox"/>	<input type="checkbox"/>
Ätit snabbmat (hamburgare/pizza/kebab)	<input type="checkbox"/>	<input type="checkbox"/>	<input type="checkbox"/>	<input type="checkbox"/>	<input type="checkbox"/>	<input type="checkbox"/>	<input type="checkbox"/>
Ätit vegankost	<input type="checkbox"/>	<input type="checkbox"/>	<input type="checkbox"/>	<input type="checkbox"/>	<input type="checkbox"/>	<input type="checkbox"/>	<input type="checkbox"/>
Ätit kött	<input type="checkbox"/>	<input type="checkbox"/>	<input type="checkbox"/>	<input type="checkbox"/>	<input type="checkbox"/>	<input type="checkbox"/>	<input type="checkbox"/>
Druckit sprit/vin/starköl	<input type="checkbox"/>	<input type="checkbox"/>	<input type="checkbox"/>	<input type="checkbox"/>	<input type="checkbox"/>	<input type="checkbox"/>	<input type="checkbox"/>
Rökt/snusat	<input type="checkbox"/>	<input type="checkbox"/>	<input type="checkbox"/>	<input type="checkbox"/>	<input type="checkbox"/>	<input type="checkbox"/>	<input type="checkbox"/>
Kört bil	<input type="checkbox"/>	<input type="checkbox"/>	<input type="checkbox"/>	<input type="checkbox"/>	<input type="checkbox"/>	<input type="checkbox"/>	<input type="checkbox"/>
Åkt kollektivt (buss, tåg etc.)	<input type="checkbox"/>	<input type="checkbox"/>	<input type="checkbox"/>	<input type="checkbox"/>	<input type="checkbox"/>	<input type="checkbox"/>	<input type="checkbox"/>
Mekat med eller vårdat bil/motorcykel	<input type="checkbox"/>	<input type="checkbox"/>	<input type="checkbox"/>	<input type="checkbox"/>	<input type="checkbox"/>	<input type="checkbox"/>	<input type="checkbox"/>
Sysslat med trädgårdsarbete	<input type="checkbox"/>	<input type="checkbox"/>	<input type="checkbox"/>	<input type="checkbox"/>	<input type="checkbox"/>	<input type="checkbox"/>	<input type="checkbox"/>
Arbetat övertid	<input type="checkbox"/>	<input type="checkbox"/>	<input type="checkbox"/>	<input type="checkbox"/>	<input type="checkbox"/>	<input type="checkbox"/>	<input type="checkbox"/>
Handlat med aktier	<input type="checkbox"/>	<input type="checkbox"/>	<input type="checkbox"/>	<input type="checkbox"/>	<input type="checkbox"/>	<input type="checkbox"/>	<input type="checkbox"/>
Satt in en annons i någon dagstidning	<input type="checkbox"/>	<input type="checkbox"/>	<input type="checkbox"/>	<input type="checkbox"/>	<input type="checkbox"/>	<input type="checkbox"/>	<input type="checkbox"/>
Skänkt pengar eller på annat sätt stött någon hjälporganisation	<input type="checkbox"/>	<input type="checkbox"/>	<input type="checkbox"/>	<input type="checkbox"/>	<input type="checkbox"/>	<input type="checkbox"/>	<input type="checkbox"/>
Besökt gudstjänst eller religiöst möte	<input type="checkbox"/>	<input type="checkbox"/>	<input type="checkbox"/>	<input type="checkbox"/>	<input type="checkbox"/>	<input type="checkbox"/>	<input type="checkbox"/>
Bett till Gud	<input type="checkbox"/>	<input type="checkbox"/>	<input type="checkbox"/>	<input type="checkbox"/>	<input type="checkbox"/>	<input type="checkbox"/>	<input type="checkbox"/>

Fråga 62 Hur nöjd är Du på det hela taget med det liv Du lever?

Mycket nöjd Ganska nöjd Inte särskilt nöjd Inte alls nöjd

Fråga 63 Ange nedan vilken/vilka föreningar Du är medlem i, samt hur aktiv Du är i dessa föreningar.

	Icke medlem	Medlem, men har inte varit på möte under de senaste 12 månaderna	Medlem och har varit på möte under de senaste 12 månaderna	Medlem och har någon typ av uppdrag
Idrotts- eller friluftsförening	<input type="checkbox"/>	<input type="checkbox"/>	<input type="checkbox"/>	<input type="checkbox"/>
Miljöorganisation	<input type="checkbox"/>	<input type="checkbox"/>	<input type="checkbox"/>	<input type="checkbox"/>
Politiskt parti (även kvinno- eller ungdomsförbund)	<input type="checkbox"/>	<input type="checkbox"/>	<input type="checkbox"/>	<input type="checkbox"/>
Facklig organisation	<input type="checkbox"/>	<input type="checkbox"/>	<input type="checkbox"/>	<input type="checkbox"/>
Hyses-, bostadsrätts- eller villaägareförening	<input type="checkbox"/>	<input type="checkbox"/>	<input type="checkbox"/>	<input type="checkbox"/>
Pensionärsorganisation	<input type="checkbox"/>	<input type="checkbox"/>	<input type="checkbox"/>	<input type="checkbox"/>
Humanitär hjälporganisation	<input type="checkbox"/>	<input type="checkbox"/>	<input type="checkbox"/>	<input type="checkbox"/>
Svenska kyrkan, frikyrka, religiöst samfund eller religiös organisation	<input type="checkbox"/>	<input type="checkbox"/>	<input type="checkbox"/>	<input type="checkbox"/>
Annan förening	<input type="checkbox"/>	<input type="checkbox"/>	<input type="checkbox"/>	<input type="checkbox"/>

Fråga 64 Hur viktigt tycker Du att följande saker är för Dig?

	Mycket viktigt	Ganska viktigt	Varken viktigt eller oviktigt	Inte särskilt viktigt	Inte alls viktigt
En ren värld	<input type="checkbox"/>	<input type="checkbox"/>	<input type="checkbox"/>	<input type="checkbox"/>	<input type="checkbox"/>
Teknisk utveckling	<input type="checkbox"/>	<input type="checkbox"/>	<input type="checkbox"/>	<input type="checkbox"/>	<input type="checkbox"/>
Ett behagligt liv	<input type="checkbox"/>	<input type="checkbox"/>	<input type="checkbox"/>	<input type="checkbox"/>	<input type="checkbox"/>
Ett spännande liv	<input type="checkbox"/>	<input type="checkbox"/>	<input type="checkbox"/>	<input type="checkbox"/>	<input type="checkbox"/>
Självförverkligande	<input type="checkbox"/>	<input type="checkbox"/>	<input type="checkbox"/>	<input type="checkbox"/>	<input type="checkbox"/>
En värld i fred	<input type="checkbox"/>	<input type="checkbox"/>	<input type="checkbox"/>	<input type="checkbox"/>	<input type="checkbox"/>
En vacker värld	<input type="checkbox"/>	<input type="checkbox"/>	<input type="checkbox"/>	<input type="checkbox"/>	<input type="checkbox"/>
Jämlikhet	<input type="checkbox"/>	<input type="checkbox"/>	<input type="checkbox"/>	<input type="checkbox"/>	<input type="checkbox"/>
Familjetrygghet	<input type="checkbox"/>	<input type="checkbox"/>	<input type="checkbox"/>	<input type="checkbox"/>	<input type="checkbox"/>
Frihet	<input type="checkbox"/>	<input type="checkbox"/>	<input type="checkbox"/>	<input type="checkbox"/>	<input type="checkbox"/>
Lycka	<input type="checkbox"/>	<input type="checkbox"/>	<input type="checkbox"/>	<input type="checkbox"/>	<input type="checkbox"/>
Inre harmoni	<input type="checkbox"/>	<input type="checkbox"/>	<input type="checkbox"/>	<input type="checkbox"/>	<input type="checkbox"/>
Kärlek	<input type="checkbox"/>	<input type="checkbox"/>	<input type="checkbox"/>	<input type="checkbox"/>	<input type="checkbox"/>
Landets säkerhet	<input type="checkbox"/>	<input type="checkbox"/>	<input type="checkbox"/>	<input type="checkbox"/>	<input type="checkbox"/>
Ett liv fullt av njutning	<input type="checkbox"/>	<input type="checkbox"/>	<input type="checkbox"/>	<input type="checkbox"/>	<input type="checkbox"/>
Frälsning	<input type="checkbox"/>	<input type="checkbox"/>	<input type="checkbox"/>	<input type="checkbox"/>	<input type="checkbox"/>
Självaktning	<input type="checkbox"/>	<input type="checkbox"/>	<input type="checkbox"/>	<input type="checkbox"/>	<input type="checkbox"/>
Socialt anseende	<input type="checkbox"/>	<input type="checkbox"/>	<input type="checkbox"/>	<input type="checkbox"/>	<input type="checkbox"/>
Sann vänskap	<input type="checkbox"/>	<input type="checkbox"/>	<input type="checkbox"/>	<input type="checkbox"/>	<input type="checkbox"/>
Visdom	<input type="checkbox"/>	<input type="checkbox"/>	<input type="checkbox"/>	<input type="checkbox"/>	<input type="checkbox"/>
Rättvisa	<input type="checkbox"/>	<input type="checkbox"/>	<input type="checkbox"/>	<input type="checkbox"/>	<input type="checkbox"/>
Makt	<input type="checkbox"/>	<input type="checkbox"/>	<input type="checkbox"/>	<input type="checkbox"/>	<input type="checkbox"/>
Hälsa	<input type="checkbox"/>	<input type="checkbox"/>	<input type="checkbox"/>	<input type="checkbox"/>	<input type="checkbox"/>
Rikedom	<input type="checkbox"/>	<input type="checkbox"/>	<input type="checkbox"/>	<input type="checkbox"/>	<input type="checkbox"/>
Ärlighet	<input type="checkbox"/>	<input type="checkbox"/>	<input type="checkbox"/>	<input type="checkbox"/>	<input type="checkbox"/>

Fråga 65 Har Du under den senaste månaden umgåtts på fritiden med personer utanför Din familj i följande sammanhang? Markera för varje sammanhang åldern hos de människor Du umgåtts med. (Du kan markera fler än ett kryss på varje rad.)

	Under 20 år	20–34 år	35–64 år	65–79 år	80 år och äldre	<i>Ej umgåtts i sammanhanget senaste månaden</i>
I mitt hem	<input type="checkbox"/>	<input type="checkbox"/>	<input type="checkbox"/>	<input type="checkbox"/>	<input type="checkbox"/>	<input type="checkbox"/>
I deras hem	<input type="checkbox"/>	<input type="checkbox"/>	<input type="checkbox"/>	<input type="checkbox"/>	<input type="checkbox"/>	<input type="checkbox"/>
I förening/samfund	<input type="checkbox"/>	<input type="checkbox"/>	<input type="checkbox"/>	<input type="checkbox"/>	<input type="checkbox"/>	<input type="checkbox"/>
På restaurang/kafé/pub/bar	<input type="checkbox"/>	<input type="checkbox"/>	<input type="checkbox"/>	<input type="checkbox"/>	<input type="checkbox"/>	<input type="checkbox"/>
På kultur-/idrottsvenemang	<input type="checkbox"/>	<input type="checkbox"/>	<input type="checkbox"/>	<input type="checkbox"/>	<input type="checkbox"/>	<input type="checkbox"/>
I mitt bostadsområde	<input type="checkbox"/>	<input type="checkbox"/>	<input type="checkbox"/>	<input type="checkbox"/>	<input type="checkbox"/>	<input type="checkbox"/>

Fråga 66 Enligt Din åsikt, ungefär vid vilken ålder blir man vuxen?

Ungefär vid års ålder

Fråga 67 Hur ofta har Du under de senaste 12 månaderna gjort följande saker?

	Ingen gång	Någon gång under de senaste 12 månaderna	Någon gång i halvåret	Någon gång i kvartalet	Någon gång i månaden	Någon gång i veckan	Flera gånger i veckan
Använt persondator	<input type="checkbox"/>	<input type="checkbox"/>	<input type="checkbox"/>	<input type="checkbox"/>	<input type="checkbox"/>	<input type="checkbox"/>	<input type="checkbox"/>
Använt Internet	<input type="checkbox"/>	<input type="checkbox"/>	<input type="checkbox"/>	<input type="checkbox"/>	<input type="checkbox"/>	<input type="checkbox"/>	<input type="checkbox"/>
Köpt CD-skiva	<input type="checkbox"/>	<input type="checkbox"/>	<input type="checkbox"/>	<input type="checkbox"/>	<input type="checkbox"/>	<input type="checkbox"/>	<input type="checkbox"/>
Besökt bibliotek	<input type="checkbox"/>	<input type="checkbox"/>	<input type="checkbox"/>	<input type="checkbox"/>	<input type="checkbox"/>	<input type="checkbox"/>	<input type="checkbox"/>
Hyrt videofilm	<input type="checkbox"/>	<input type="checkbox"/>	<input type="checkbox"/>	<input type="checkbox"/>	<input type="checkbox"/>	<input type="checkbox"/>	<input type="checkbox"/>
Läst någon bok	<input type="checkbox"/>	<input type="checkbox"/>	<input type="checkbox"/>	<input type="checkbox"/>	<input type="checkbox"/>	<input type="checkbox"/>	<input type="checkbox"/>
Köpt någon bok	<input type="checkbox"/>	<input type="checkbox"/>	<input type="checkbox"/>	<input type="checkbox"/>	<input type="checkbox"/>	<input type="checkbox"/>	<input type="checkbox"/>
Köpt någon tidskrift	<input type="checkbox"/>	<input type="checkbox"/>	<input type="checkbox"/>	<input type="checkbox"/>	<input type="checkbox"/>	<input type="checkbox"/>	<input type="checkbox"/>
Läst musik-/film-/modemagasin	<input type="checkbox"/>	<input type="checkbox"/>	<input type="checkbox"/>	<input type="checkbox"/>	<input type="checkbox"/>	<input type="checkbox"/>	<input type="checkbox"/>
Spelat kort/sällskapsspel	<input type="checkbox"/>	<input type="checkbox"/>	<input type="checkbox"/>	<input type="checkbox"/>	<input type="checkbox"/>	<input type="checkbox"/>	<input type="checkbox"/>
Tittat på TV under dagtid	<input type="checkbox"/>	<input type="checkbox"/>	<input type="checkbox"/>	<input type="checkbox"/>	<input type="checkbox"/>	<input type="checkbox"/>	<input type="checkbox"/>
Sjungit eller spelat något musikinstrument	<input type="checkbox"/>	<input type="checkbox"/>	<input type="checkbox"/>	<input type="checkbox"/>	<input type="checkbox"/>	<input type="checkbox"/>	<input type="checkbox"/>
Tecknat, målat, skrivit poesi	<input type="checkbox"/>	<input type="checkbox"/>	<input type="checkbox"/>	<input type="checkbox"/>	<input type="checkbox"/>	<input type="checkbox"/>	<input type="checkbox"/>
Löst korsord	<input type="checkbox"/>	<input type="checkbox"/>	<input type="checkbox"/>	<input type="checkbox"/>	<input type="checkbox"/>	<input type="checkbox"/>	<input type="checkbox"/>
Skickat SMS via mobiltelefon	<input type="checkbox"/>	<input type="checkbox"/>	<input type="checkbox"/>	<input type="checkbox"/>	<input type="checkbox"/>	<input type="checkbox"/>	<input type="checkbox"/>
Haft gäster hemma på middag	<input type="checkbox"/>	<input type="checkbox"/>	<input type="checkbox"/>	<input type="checkbox"/>	<input type="checkbox"/>	<input type="checkbox"/>	<input type="checkbox"/>
Ätit frukost utanför hemmet	<input type="checkbox"/>	<input type="checkbox"/>	<input type="checkbox"/>	<input type="checkbox"/>	<input type="checkbox"/>	<input type="checkbox"/>	<input type="checkbox"/>
Umgåtts med vänner	<input type="checkbox"/>	<input type="checkbox"/>	<input type="checkbox"/>	<input type="checkbox"/>	<input type="checkbox"/>	<input type="checkbox"/>	<input type="checkbox"/>
Umgåtts med grannar	<input type="checkbox"/>	<input type="checkbox"/>	<input type="checkbox"/>	<input type="checkbox"/>	<input type="checkbox"/>	<input type="checkbox"/>	<input type="checkbox"/>
Själv hjälpt/fått hjälp av någon granne	<input type="checkbox"/>	<input type="checkbox"/>	<input type="checkbox"/>	<input type="checkbox"/>	<input type="checkbox"/>	<input type="checkbox"/>	<input type="checkbox"/>
Diskuterat politik	<input type="checkbox"/>	<input type="checkbox"/>	<input type="checkbox"/>	<input type="checkbox"/>	<input type="checkbox"/>	<input type="checkbox"/>	<input type="checkbox"/>

Fråga 68 Enligt Din mening, i vilken utsträckning går det att lita på människor i allmänhet? Svara med hjälp av nedanstående skala:

Det går inte att lita på människor i allmänhet

↓
0 1 2 3 4 5 6 7 8 9 10

Det går att lita på människor i allmänhet

Fråga 69 Var skulle Du placera Dig själv på en skala mellan ”mycket ung” (0) och ”mycket gammal” (10)?

Mycket ung										Mycket gammal				
↓										↓				
0	1	2	3	4	5	6	7	8	9	10				
<input type="checkbox"/>	<input type="checkbox"/>	<input type="checkbox"/>	<input type="checkbox"/>	<input type="checkbox"/>	<input type="checkbox"/>	<input type="checkbox"/>	<input type="checkbox"/>	<input type="checkbox"/>	<input type="checkbox"/>	<input type="checkbox"/>				

Fråga 70 I vilken utsträckning anser Du själv att Du har förändrats de senaste 5 åren?

	Blivit mindre...		Ingen skillnad			Blivit mer...
	-3	-2	-1	0	+1	+2
	↓			↓		↓
Intresserad av ny teknik	<input type="checkbox"/>	<input type="checkbox"/>	<input type="checkbox"/>	<input type="checkbox"/>	<input type="checkbox"/>	<input type="checkbox"/>
Noga med vad jag äter	<input type="checkbox"/>	<input type="checkbox"/>	<input type="checkbox"/>	<input type="checkbox"/>	<input type="checkbox"/>	<input type="checkbox"/>
Intresserad av att hänga med i nyheterna i press, radio och TV	<input type="checkbox"/>	<input type="checkbox"/>	<input type="checkbox"/>	<input type="checkbox"/>	<input type="checkbox"/>	<input type="checkbox"/>
Bunden av mina vanor	<input type="checkbox"/>	<input type="checkbox"/>	<input type="checkbox"/>	<input type="checkbox"/>	<input type="checkbox"/>	<input type="checkbox"/>
Orolig för min hälsa	<input type="checkbox"/>	<input type="checkbox"/>	<input type="checkbox"/>	<input type="checkbox"/>	<input type="checkbox"/>	<input type="checkbox"/>
Intresserad av att titta på TV	<input type="checkbox"/>	<input type="checkbox"/>	<input type="checkbox"/>	<input type="checkbox"/>	<input type="checkbox"/>	<input type="checkbox"/>
Intresserad av att lyssna på radio	<input type="checkbox"/>	<input type="checkbox"/>	<input type="checkbox"/>	<input type="checkbox"/>	<input type="checkbox"/>	<input type="checkbox"/>
Orolig för framtiden	<input type="checkbox"/>	<input type="checkbox"/>	<input type="checkbox"/>	<input type="checkbox"/>	<input type="checkbox"/>	<input type="checkbox"/>
Stressad i min vardag	<input type="checkbox"/>	<input type="checkbox"/>	<input type="checkbox"/>	<input type="checkbox"/>	<input type="checkbox"/>	<input type="checkbox"/>
Intresserad av politik	<input type="checkbox"/>	<input type="checkbox"/>	<input type="checkbox"/>	<input type="checkbox"/>	<input type="checkbox"/>	<input type="checkbox"/>
Intresserad av att lära mig nya saker	<input type="checkbox"/>	<input type="checkbox"/>	<input type="checkbox"/>	<input type="checkbox"/>	<input type="checkbox"/>	<input type="checkbox"/>
Intresserad av att umgås med vänner	<input type="checkbox"/>	<input type="checkbox"/>	<input type="checkbox"/>	<input type="checkbox"/>	<input type="checkbox"/>	<input type="checkbox"/>
Nöjd med det liv jag lever	<input type="checkbox"/>	<input type="checkbox"/>	<input type="checkbox"/>	<input type="checkbox"/>	<input type="checkbox"/>	<input type="checkbox"/>
Övertygad i min politiska uppfattning	<input type="checkbox"/>	<input type="checkbox"/>	<input type="checkbox"/>	<input type="checkbox"/>	<input type="checkbox"/>	<input type="checkbox"/>
Intresserad av att läsa böcker	<input type="checkbox"/>	<input type="checkbox"/>	<input type="checkbox"/>	<input type="checkbox"/>	<input type="checkbox"/>	<input type="checkbox"/>
Mån om att följa program/serier i TV	<input type="checkbox"/>	<input type="checkbox"/>	<input type="checkbox"/>	<input type="checkbox"/>	<input type="checkbox"/>	<input type="checkbox"/>
Intresserad av lokala frågor	<input type="checkbox"/>	<input type="checkbox"/>	<input type="checkbox"/>	<input type="checkbox"/>	<input type="checkbox"/>	<input type="checkbox"/>
Optimistisk	<input type="checkbox"/>	<input type="checkbox"/>	<input type="checkbox"/>	<input type="checkbox"/>	<input type="checkbox"/>	<input type="checkbox"/>
Intresserad av att gå på pub/bar/dansställe	<input type="checkbox"/>	<input type="checkbox"/>	<input type="checkbox"/>	<input type="checkbox"/>	<input type="checkbox"/>	<input type="checkbox"/>
Mån om mitt yttre	<input type="checkbox"/>	<input type="checkbox"/>	<input type="checkbox"/>	<input type="checkbox"/>	<input type="checkbox"/>	<input type="checkbox"/>
Intresserad av att träffa nya människor	<input type="checkbox"/>	<input type="checkbox"/>	<input type="checkbox"/>	<input type="checkbox"/>	<input type="checkbox"/>	<input type="checkbox"/>
Reflekterande över livets mening	<input type="checkbox"/>	<input type="checkbox"/>	<input type="checkbox"/>	<input type="checkbox"/>	<input type="checkbox"/>	<input type="checkbox"/>

Fråga 71 Hur bedömer Du Ditt allmänna hälsotillstånd? Svara med hjälp av nedanstående skala, där 0 motsvarar ”mycket dåligt” och 10 motsvarar ”mycket gott”.

Mycket dåligt										Mycket gott				
↓										↓				
0	1	2	3	4	5	6	7	8	9	10				
<input type="checkbox"/>	<input type="checkbox"/>	<input type="checkbox"/>	<input type="checkbox"/>	<input type="checkbox"/>	<input type="checkbox"/>	<input type="checkbox"/>	<input type="checkbox"/>	<input type="checkbox"/>	<input type="checkbox"/>	<input type="checkbox"/>				

ARBETSLIV

Fråga 72 Vilken av de här grupperna tillhör Du för närvarande?

- | | |
|---|---|
| <input type="checkbox"/> Förvärvsarbetande (inkl. sjukskriven, föräldraledig) | <input type="checkbox"/> Ålderspensionär |
| <input type="checkbox"/> Har arbete i arbetsmarknadspolitiska åtgärder | <input type="checkbox"/> Förtidspensionär |
| <input type="checkbox"/> Genomgår arbetsmarknadsutbildning i AMS regi | <input type="checkbox"/> Hemarbetande |
| <input type="checkbox"/> Arbetslös | <input type="checkbox"/> Studerande |

Fråga 73 Vilket yrke har/hade Du?

-
(yrke/sysselsättning)
- Har aldrig yrkesarbetat → *Gå till fråga 79.*

Fråga 74 Vilken av de här yrkesgrupperna hör/hörde Du till?

- | | |
|--|--|
| <input type="checkbox"/> Tjänsteman | <input type="checkbox"/> Företagare: ingen anställd |
| <input type="checkbox"/> Tjänsteman med arbetsledande funktion | <input type="checkbox"/> Företagare: 1–9 anställda |
| <input type="checkbox"/> Tjänsteman med företagsledande funktion | <input type="checkbox"/> Företagare: 10 eller fler anställda |
| <input type="checkbox"/> Arbetare | <input type="checkbox"/> Jordbrukare: ingen anställd |
| <input type="checkbox"/> Arbetare med arbetsledande funktion | <input type="checkbox"/> Jordbrukare: en eller flera anställda |
| <input type="checkbox"/> Egenanställd arbetare | |

Fråga 75 Arbetar/arbetade Du hel- eller deltid?

- Heltid Deltid, minst 15 timmar i veckan Deltid, mindre än 15 timmar i veckan

Fråga 76 Arbetar/arbetade Du i statlig, kommunal, landstingskommunal eller privat tjänst?

- Statlig Kommunal Landstingskommunal Privat

Fråga 77 Du som för närvarande är anställd:

- | | Ja | Nej |
|--|--------------------------|--------------------------|
| Har Du fast anställning (tillsvidareanställning)? | <input type="checkbox"/> | <input type="checkbox"/> |
| Har Du eget företag vid sidan om Din anställning? | <input type="checkbox"/> | <input type="checkbox"/> |
| Arbetar Du regelbundet med någonting annat vid sidan om Din ordinarie anställning? | <input type="checkbox"/> | <input type="checkbox"/> |
- Är ej anställd*

Fråga 78 Är Du medlem i någon fackförening?

Ja, förbund inom:

- LO (Landsorganisationen), v.g. ange vilket förbund:
- TCO (Tjänstemännens Centralorganisation), v.g. ange vilket förbund:
- SACO (Sveriges Akademikers Centralorganisation), v.g. ange vilket förbund:
- Annan facklig organisation
- Nej

NÅGRA FRÅGOR OM DIG SJÄLV

När man sammanställer resultatet av sådana här undersökningar brukar man dela upp svaren i olika grupper. För att kunna göra detta behöver vi Dina svar på dessa avslutande frågor.

Fråga 79 Är Du man eller kvinna?

Man Kvinna

Fråga 80 Vilket år är Du född?

Årtal: 19

Fråga 81 Är Du svensk medborgare?

Ja Nej

Fråga 82 Vilket är Ditt civilstånd?

Ensamstående Sambo Gift

Fråga 83 Har Du egna barn?

Ja Nej

Fråga 84 Delar Du Ditt hushåll med:

Vuxen/vuxna (personer 20 år eller äldre) Ja Nej
Barn

Om Du delar Ditt hushåll med barn, hur många är de och i vilka åldrar är de?

Antal barn: ...i åldrarna: 0–3 år 4–6 år 7–15 år 16–19 år 20 år eller äldre

Fråga 85 Om Du skulle beskriva Ditt nuvarande hem respektive det hem Du växte upp i, vilket av nedanstående alternativ stämmer då bäst?

Ditt nuvarande hem:

Arbetarhem
 Jordbrukarhem
 Tjänstemannahem
 Högre tjänstemanna-/akademikerhem
 Företagarhem

Det hem Du växte upp i:

Arbetarhem
 Jordbrukarhem
 Tjänstemannahem
 Högre tjänstemanna-/akademikerhem
 Företagarhem

Fråga 86 Var någonstans har Du, respektive Din far och Din mor, huvudsakligen vuxit upp?

	Du själv	Din far	Din mor
Ren landsbygd i Sverige	<input type="checkbox"/>	<input type="checkbox"/>	<input type="checkbox"/>
Mindre tätort i Sverige	<input type="checkbox"/>	<input type="checkbox"/>	<input type="checkbox"/>
Stad eller större tätort i Sverige	<input type="checkbox"/>	<input type="checkbox"/>	<input type="checkbox"/>
Stockholm, Göteborg eller Malmö	<input type="checkbox"/>	<input type="checkbox"/>	<input type="checkbox"/>
Annat land i Norden	<input type="checkbox"/>	<input type="checkbox"/>	<input type="checkbox"/>
Annat land i Europa	<input type="checkbox"/>	<input type="checkbox"/>	<input type="checkbox"/>
Land utanför Europa	<input type="checkbox"/>	<input type="checkbox"/>	<input type="checkbox"/>

Fråga 87 Hur länge har Du bott i den kommun där Du bor nu?

- Har alltid bott här
- Född i kommunen, har alltid bott här bortsett från kortare perioder, t. ex. studier på annan ort
- Inflyttad, har bott här mer än 10 år
- Inflyttad, har bott här 1 till 10 år
- Inflyttad, har bott här mindre än ett år

Fråga 88 I vilken typ av område bor Du?

- Storstad, centralt
- Storstad, ytterområde/förort
- Stad eller större tätort, centralt
- Stad eller större tätort, ytterområde
- Mindre tätort
- Ren landsbygd

Fråga 89 Hur bor Du för närvarande?

- I villa/radhus
- I lägenhet
- Annat boende:

Fråga 90 Hyr eller äger Du eller någon i Ditt hushåll Din nuvarande bostad?

- Hyr bostaden
- Äger bostaden (även bostadsrätt/insatslägenhet)

Fråga 91 Vilken skolutbildning har Du? Markera det alternativ som Du anser passa bäst in på Dig. Om Du ännu inte avslutat Din utbildning, markera då den Du genomgår för närvarande.

- | | |
|--|---|
| <input type="checkbox"/> Grundskola/folkskola/enhetskola | <input type="checkbox"/> Treårigt gymnasium |
| <input type="checkbox"/> Folkhögskola | <input type="checkbox"/> Studier vid högskola/universitet |
| <input type="checkbox"/> Tvåårigt gymnasium/fackskola | <input type="checkbox"/> Examen från högskola/universitet |
| <input type="checkbox"/> Flickskola/realexamen | <input type="checkbox"/> Examen från forskarutbildning |

Fråga 92 Vilken inriktning har Din utbildning i huvudsak? Kryssa för det alternativ som bäst stämmer in på Din utbildning.

- | | |
|---|--|
| <input type="checkbox"/> Ekonomi/handel/administration | <input type="checkbox"/> Media/journalistik/reklam |
| <input type="checkbox"/> Estetisk/design/hantverk | <input type="checkbox"/> Naturvetenskap/matematik/data |
| <input type="checkbox"/> Hotell/restaurang/service/skönhetsvård | <input type="checkbox"/> Pedagogik |
| <input type="checkbox"/> Hälso-/sjukvård | <input type="checkbox"/> Samhällsvetenskap/juridik |
| <input type="checkbox"/> Humaniora/kultur | <input type="checkbox"/> Socialt arbete/omsorg |
| <input type="checkbox"/> Jordbruk/skogsbruk/miljövärd | |
| <input type="checkbox"/> Teknik/byggt teknik/industri/transport | <input type="checkbox"/> Annan: |

Fråga 93 Var vänlig sätt ett kryss i den ruta som motsvarar den ungefärliga sammanlagda årsinkomsten för samtliga personer i Ditt hushåll före skatt (pension och studiemedel ska räknas in i den ungefärliga årsinkomsten).

- | | |
|---|--|
| <input type="checkbox"/> 100 000 eller mindre | <input type="checkbox"/> 401 000 – 500 000 |
| <input type="checkbox"/> 101 000 – 200 000 | <input type="checkbox"/> 501 000 – 600 000 |
| <input type="checkbox"/> 201 000 – 300 000 | <input type="checkbox"/> 601 000 – 700 000 |
| <input type="checkbox"/> 301 000 – 400 000 | <input type="checkbox"/> Mer än 700 000 |

Fråga 94 Hur har enligt Din mening nedanstående ekonomiska förhållanden förändrats under de senaste 12 månaderna?

	Förbättrats	Förblivit ungefär densamma	Försämrats
Din egen ekonomiska situation	<input type="checkbox"/>	<input type="checkbox"/>	<input type="checkbox"/>
Ekonomi i Din kommun	<input type="checkbox"/>	<input type="checkbox"/>	<input type="checkbox"/>
Den svenska ekonomin	<input type="checkbox"/>	<input type="checkbox"/>	<input type="checkbox"/>

Hur tror Du att ekonomin kommer att förändras under de kommande 12 månaderna?

	Förbättras	Förbli ungefär densamma	Försämrar
Din egen ekonomiska situation	<input type="checkbox"/>	<input type="checkbox"/>	<input type="checkbox"/>
Ekonomi i Din kommun	<input type="checkbox"/>	<input type="checkbox"/>	<input type="checkbox"/>
Den svenska ekonomin	<input type="checkbox"/>	<input type="checkbox"/>	<input type="checkbox"/>

TILL SIST NÅGRA FRÅGOR OM VAD DU GJORDE I GÅR

Fråga 95 Vilka medier tog Du del av i går och i vilka sammanhang? Observera att Du kan markera flera kryss på varje rad.

a) Plats/platser där Du tog del av medierna:

	Tog ej del av	Hemma	På arbetet/ i skolan	På offentlig lokal (café, bibliotek etc.)	Under resa	Någon annanstans	Minns inte
Morgontidning	<input type="checkbox"/>	<input type="checkbox"/>	<input type="checkbox"/>	<input type="checkbox"/>	<input type="checkbox"/>	<input type="checkbox"/>	<input type="checkbox"/>
Kvällstidning	<input type="checkbox"/>	<input type="checkbox"/>	<input type="checkbox"/>	<input type="checkbox"/>	<input type="checkbox"/>	<input type="checkbox"/>	<input type="checkbox"/>
Vecko-/månadstidning	<input type="checkbox"/>	<input type="checkbox"/>	<input type="checkbox"/>	<input type="checkbox"/>	<input type="checkbox"/>	<input type="checkbox"/>	<input type="checkbox"/>
Internet	<input type="checkbox"/>	<input type="checkbox"/>	<input type="checkbox"/>	<input type="checkbox"/>	<input type="checkbox"/>	<input type="checkbox"/>	<input type="checkbox"/>
TV	<input type="checkbox"/>	<input type="checkbox"/>	<input type="checkbox"/>	<input type="checkbox"/>	<input type="checkbox"/>	<input type="checkbox"/>	<input type="checkbox"/>
Radio	<input type="checkbox"/>	<input type="checkbox"/>	<input type="checkbox"/>	<input type="checkbox"/>	<input type="checkbox"/>	<input type="checkbox"/>	<input type="checkbox"/>
Bok	<input type="checkbox"/>	<input type="checkbox"/>	<input type="checkbox"/>	<input type="checkbox"/>	<input type="checkbox"/>	<input type="checkbox"/>	<input type="checkbox"/>

b) Tid/tider på dygnet när Du tog del av medierna:

	Tog ej del av	Under morgonen	Under dagen	Under kvällen	Under natten	Minns inte
Morgontidning	<input type="checkbox"/>	<input type="checkbox"/>	<input type="checkbox"/>	<input type="checkbox"/>	<input type="checkbox"/>	<input type="checkbox"/>
Kvällstidning	<input type="checkbox"/>	<input type="checkbox"/>	<input type="checkbox"/>	<input type="checkbox"/>	<input type="checkbox"/>	<input type="checkbox"/>
Vecko-/månadstidning	<input type="checkbox"/>	<input type="checkbox"/>	<input type="checkbox"/>	<input type="checkbox"/>	<input type="checkbox"/>	<input type="checkbox"/>
Internet	<input type="checkbox"/>	<input type="checkbox"/>	<input type="checkbox"/>	<input type="checkbox"/>	<input type="checkbox"/>	<input type="checkbox"/>
TV	<input type="checkbox"/>	<input type="checkbox"/>	<input type="checkbox"/>	<input type="checkbox"/>	<input type="checkbox"/>	<input type="checkbox"/>
Radio	<input type="checkbox"/>	<input type="checkbox"/>	<input type="checkbox"/>	<input type="checkbox"/>	<input type="checkbox"/>	<input type="checkbox"/>
Bok	<input type="checkbox"/>	<input type="checkbox"/>	<input type="checkbox"/>	<input type="checkbox"/>	<input type="checkbox"/>	<input type="checkbox"/>

c) Ensam/i sällskap av andra när Du tog del av medierna:

	Tog ej del av	Ensam	Med familjen	Med vänner	Minns inte
Morgontidning	<input type="checkbox"/>	<input type="checkbox"/>	<input type="checkbox"/>	<input type="checkbox"/>	<input type="checkbox"/>
Kvällstidning	<input type="checkbox"/>	<input type="checkbox"/>	<input type="checkbox"/>	<input type="checkbox"/>	<input type="checkbox"/>
Vecko-/månadstidning	<input type="checkbox"/>	<input type="checkbox"/>	<input type="checkbox"/>	<input type="checkbox"/>	<input type="checkbox"/>
Internet	<input type="checkbox"/>	<input type="checkbox"/>	<input type="checkbox"/>	<input type="checkbox"/>	<input type="checkbox"/>
TV	<input type="checkbox"/>	<input type="checkbox"/>	<input type="checkbox"/>	<input type="checkbox"/>	<input type="checkbox"/>
Radio	<input type="checkbox"/>	<input type="checkbox"/>	<input type="checkbox"/>	<input type="checkbox"/>	<input type="checkbox"/>
Bok	<input type="checkbox"/>	<input type="checkbox"/>	<input type="checkbox"/>	<input type="checkbox"/>	<input type="checkbox"/>

d) Din egen situation då Du tog del av medierna:

	<i>Tog ej del av</i>	I lugn och ro	I hast/ stress	Minns inte
Morgontidning	<input type="checkbox"/>	<input type="checkbox"/>	<input type="checkbox"/>	<input type="checkbox"/>
Kvällstidning	<input type="checkbox"/>	<input type="checkbox"/>	<input type="checkbox"/>	<input type="checkbox"/>
Vecko-/månadstidning	<input type="checkbox"/>	<input type="checkbox"/>	<input type="checkbox"/>	<input type="checkbox"/>
Internet	<input type="checkbox"/>	<input type="checkbox"/>	<input type="checkbox"/>	<input type="checkbox"/>
TV	<input type="checkbox"/>	<input type="checkbox"/>	<input type="checkbox"/>	<input type="checkbox"/>
Radio	<input type="checkbox"/>	<input type="checkbox"/>	<input type="checkbox"/>	<input type="checkbox"/>
Bok	<input type="checkbox"/>	<input type="checkbox"/>	<input type="checkbox"/>	<input type="checkbox"/>

...och oavsett sammanhang, ungefär hur länge skulle Du uppskatta att Du i går:

Tittade på TV	<input type="checkbox"/>	Ca	<input type="text"/>	minuter
Använde Internet	<input type="checkbox"/>	Ca	<input type="text"/>	minuter
Läste (ur) en bok	<input type="checkbox"/>	Ca	<input type="text"/>	minuter

Fråga 96 Vad gjorde Du i övrigt i går?

	Ja	Nej	Minns inte
Åt frukost före kl. 08	<input type="checkbox"/>	<input type="checkbox"/>	<input type="checkbox"/>
Arbetade/gick i skolan utanför hemmet	<input type="checkbox"/>	<input type="checkbox"/>	<input type="checkbox"/>
Var på resa i arbetet	<input type="checkbox"/>	<input type="checkbox"/>	<input type="checkbox"/>
Var på semesterresa	<input type="checkbox"/>	<input type="checkbox"/>	<input type="checkbox"/>
Var på lantställe/i fritidshus	<input type="checkbox"/>	<input type="checkbox"/>	<input type="checkbox"/>
Var i min bostad i princip hela dagen	<input type="checkbox"/>	<input type="checkbox"/>	<input type="checkbox"/>
Hade en ovanligt stressig dag	<input type="checkbox"/>	<input type="checkbox"/>	<input type="checkbox"/>
Hade en ovanligt lugn dag	<input type="checkbox"/>	<input type="checkbox"/>	<input type="checkbox"/>
Arbetade övertid	<input type="checkbox"/>	<input type="checkbox"/>	<input type="checkbox"/>

Vilken veckodag var det i går?

Måndag	Tisdag	Onsdag	Torsdag	Fredag	Lördag	Söndag
<input type="checkbox"/>	<input type="checkbox"/>	<input type="checkbox"/>	<input type="checkbox"/>	<input type="checkbox"/>	<input type="checkbox"/>	<input type="checkbox"/>

Oavsett veckodag, skulle Du säga att det var en typisk måndag/tisdag/.../söndag i Ditt liv?

Mycket typisk	Ganska typisk	Inte särskilt typisk	Inte alls typisk
<input type="checkbox"/>	<input type="checkbox"/>	<input type="checkbox"/>	<input type="checkbox"/>

ETT STORT TACK FÖR DIN MEDVERKAN!

Om Du har synpunkter på någon enskild fråga eller formuläret som helhet är vi tacksamma för att få ta del av dessa.

**Detta är några av de böcker som de senaste årens
SOM-undersökningar resulterat i:**



Du kan läsa mer om SOM-institutets verksamhet på vår hemsida:

www.som.gu.se

(Här hittar Du också innehållsförteckningarna till våra böcker.)

Vill Du kontakta oss är Du mycket välkommen att göra det:

- telefon: 031-773 12 17
- epost: info@som.gu.se

SAMHÄLLE O P I N I O N MASSMEDIA

Samhälle Opinion och Massmedia (SOM) är en vetenskaplig frågeundersökning som årligen genomförs av SOM-institutet. SOM-institutet drivs gemensamt av Institutionen för journalistik och masskommunikation, Statsvetenskapliga institutionen samt Förvaltningshögskolan vid Göteborgs universitet. SOM-undersökningen är en del av institutionernas forskning om opinionsbildning i det svenska samhället i dag. Undersökningen genomförs i samarbete med Kinnmark Information AB och går ut till 6 000 slumpmässigt utvalda personer i Sverige.

Ansvariga för undersökningen är professor Sören Holmberg och professor Lennart Weibull. Magnus Kinnmark är projektsamordnare och undersökningsledare är Åsa Nilsson.

Har Du frågor som rör Din medverkan i undersökningen, ring gärna Kinnmark Information. Telefon: 020 – 28 28 30 (samtalet är gratis)

Du kan också ringa eller skicka e-post till SOM-institutet:
Åsa Nilsson, telefon: 031-773 12 39, e-post: asa.nilsson@som.gu.se
Vill Du läsa mer om SOM-institutet finns vi på Internetadressen: www.som.gu.se

*Denna streckkod är endast till för att
inkomna svar skall kunna prickas av
vid datorns optiska läsning. Då slipper
Du få påminnelse i onödan.*





NORMGIVANDE MÅNGFALD är ett EU-projekt inom Equal-programmet. Projektet handlar om att förändra situationen för homo- och bisexuella inom Försvaret, Polisen och Svenska kyrkan. I NORMGIVANDE MÅNGFALD samverkar arbetsgivarorganisationer för alla tre områdena, en mycket bred representation av fackliga organisationer från alla tre centralorganisationerna, samt en intresseorganisation.

Vi vill ta reda på vad Du som besökare i Prideparken tycker om våra institutioner och organisationer.

Som tack för att Du svarar på vår enkät få Du en flaska vatten. Om Du lämnar namn och telefonnummer deltar Du dessutom i den dagliga utlottningen av en axelremsväska.

Tack för Din medverkan!

Dessa organisationer arbetar med NORMGIVANDE MÅNGFALD:

TCO, Rikspolisstyrelsen, Polisförbundet, Statstjänstemannaförbundet (ST), Seko-civil, Jusek, Försvarsmakten, Värnpliktsrådet, Försvarsförbundet, Officersförbundet, Saco-försvaret, Seko-försvaret, Svenska kyrkans församlingsförbund, Riks-EKHO, Kyrkans akademikerförbund, SKTF, Lärarförbundet, Kommunal, Akademikerförbundet SSR

	Mycket bra politik	Ganska bra politik	Varken bra eller dålig politik	Ganska dålig politik	Mycket dålig politik	Ingen uppfattning
Skolan och utbildningen	<input type="checkbox"/>	<input type="checkbox"/>	<input type="checkbox"/>	<input type="checkbox"/>	<input type="checkbox"/>	<input type="checkbox"/>
Företagens villkor	<input type="checkbox"/>	<input type="checkbox"/>	<input type="checkbox"/>	<input type="checkbox"/>	<input type="checkbox"/>	<input type="checkbox"/>
Flyktingar/invandring	<input type="checkbox"/>	<input type="checkbox"/>	<input type="checkbox"/>	<input type="checkbox"/>	<input type="checkbox"/>	<input type="checkbox"/>
Energi/kärnkraft	<input type="checkbox"/>	<input type="checkbox"/>	<input type="checkbox"/>	<input type="checkbox"/>	<input type="checkbox"/>	<input type="checkbox"/>
Lag och ordning	<input type="checkbox"/>	<input type="checkbox"/>	<input type="checkbox"/>	<input type="checkbox"/>	<input type="checkbox"/>	<input type="checkbox"/>
Barnomsorgen	<input type="checkbox"/>	<input type="checkbox"/>	<input type="checkbox"/>	<input type="checkbox"/>	<input type="checkbox"/>	<input type="checkbox"/>
Hälso- och sjukvården	<input type="checkbox"/>	<input type="checkbox"/>	<input type="checkbox"/>	<input type="checkbox"/>	<input type="checkbox"/>	<input type="checkbox"/>
Sveriges ekonomi	<input type="checkbox"/>	<input type="checkbox"/>	<input type="checkbox"/>	<input type="checkbox"/>	<input type="checkbox"/>	<input type="checkbox"/>
Skatterna	<input type="checkbox"/>	<input type="checkbox"/>	<input type="checkbox"/>	<input type="checkbox"/>	<input type="checkbox"/>	<input type="checkbox"/>
EU-politik	<input type="checkbox"/>	<input type="checkbox"/>	<input type="checkbox"/>	<input type="checkbox"/>	<input type="checkbox"/>	<input type="checkbox"/>
Tillgången på bostäder	<input type="checkbox"/>	<input type="checkbox"/>	<input type="checkbox"/>	<input type="checkbox"/>	<input type="checkbox"/>	<input type="checkbox"/>

Fråga 4

Vilket parti tycker Du bäst om idag?

- Vänsterpartiet Centerpartiet Moderaterna Miljöpartiet
 Socialdemokraterna Folkpartiet Kristdemokraterna Annat parti (ange vilket):

Anser Du Dig vara övertygad anhängare av detta parti?

- Ja, mycket övertygad Ja, något övertygad Nej

Fråga 5

Hur viktiga anser Du att följande politiska frågor är?

	Mycket viktig fråga	Ganska viktig fråga	Varken viktig eller oviktig fråga	Ganska oviktig fråga	Helt oviktig fråga
Sysselsättningen	<input type="checkbox"/>	<input type="checkbox"/>	<input type="checkbox"/>	<input type="checkbox"/>	<input type="checkbox"/>
Miljön	<input type="checkbox"/>	<input type="checkbox"/>	<input type="checkbox"/>	<input type="checkbox"/>	<input type="checkbox"/>
Äldreomsorgen	<input type="checkbox"/>	<input type="checkbox"/>	<input type="checkbox"/>	<input type="checkbox"/>	<input type="checkbox"/>
Jämställdheten mellan kvinnor och män	<input type="checkbox"/>	<input type="checkbox"/>	<input type="checkbox"/>	<input type="checkbox"/>	<input type="checkbox"/>
Politik som rör homosexuella kvinnor	<input type="checkbox"/>	<input type="checkbox"/>	<input type="checkbox"/>	<input type="checkbox"/>	<input type="checkbox"/>
Politik som rör homosexuella män	<input type="checkbox"/>	<input type="checkbox"/>	<input type="checkbox"/>	<input type="checkbox"/>	<input type="checkbox"/>
Politik som rör bisexuella	<input type="checkbox"/>	<input type="checkbox"/>	<input type="checkbox"/>	<input type="checkbox"/>	<input type="checkbox"/>
Politik som rör transpersoner	<input type="checkbox"/>	<input type="checkbox"/>	<input type="checkbox"/>	<input type="checkbox"/>	<input type="checkbox"/>
Skolan och utbildningen	<input type="checkbox"/>	<input type="checkbox"/>	<input type="checkbox"/>	<input type="checkbox"/>	<input type="checkbox"/>
Företagens villkor	<input type="checkbox"/>	<input type="checkbox"/>	<input type="checkbox"/>	<input type="checkbox"/>	<input type="checkbox"/>
Flyktingar/invandring	<input type="checkbox"/>	<input type="checkbox"/>	<input type="checkbox"/>	<input type="checkbox"/>	<input type="checkbox"/>
Energi/kärnkraft	<input type="checkbox"/>	<input type="checkbox"/>	<input type="checkbox"/>	<input type="checkbox"/>	<input type="checkbox"/>
Lag och ordning	<input type="checkbox"/>	<input type="checkbox"/>	<input type="checkbox"/>	<input type="checkbox"/>	<input type="checkbox"/>
Barnomsorgen	<input type="checkbox"/>	<input type="checkbox"/>	<input type="checkbox"/>	<input type="checkbox"/>	<input type="checkbox"/>
Hälso- och sjukvården	<input type="checkbox"/>	<input type="checkbox"/>	<input type="checkbox"/>	<input type="checkbox"/>	<input type="checkbox"/>
Sveriges ekonomi	<input type="checkbox"/>	<input type="checkbox"/>	<input type="checkbox"/>	<input type="checkbox"/>	<input type="checkbox"/>
Skatterna	<input type="checkbox"/>	<input type="checkbox"/>	<input type="checkbox"/>	<input type="checkbox"/>	<input type="checkbox"/>
EU/EMU	<input type="checkbox"/>	<input type="checkbox"/>	<input type="checkbox"/>	<input type="checkbox"/>	<input type="checkbox"/>
Tillgången på bostäder	<input type="checkbox"/>	<input type="checkbox"/>	<input type="checkbox"/>	<input type="checkbox"/>	<input type="checkbox"/>
Regeringsfrågan	<input type="checkbox"/>	<input type="checkbox"/>	<input type="checkbox"/>	<input type="checkbox"/>	<input type="checkbox"/>

Fråga 6

Vilka av följande verksamheter har Du haft kontakt med under de senaste 12 månaderna?

	Har varit i kontakt med	Har INTE varit i kontakt med
Polisen	<input type="checkbox"/>	<input type="checkbox"/>
Försvaret.....	<input type="checkbox"/>	<input type="checkbox"/>
Svenska kyrkan.....	<input type="checkbox"/>	<input type="checkbox"/>
Facket	<input type="checkbox"/>	<input type="checkbox"/>

Fråga 7

Allmänt sett, hur stort förtroende har Du för personalen/representanterna inom följande samhällsinstitutioner?

	Mycket stort förtroende	Ganska stort förtroende	Varken stort eller litet förtroende	Ganska litet förtroende	Mycket litet förtroende	Ingen uppfattning
Polisen	<input type="checkbox"/>	<input type="checkbox"/>	<input type="checkbox"/>	<input type="checkbox"/>	<input type="checkbox"/>	<input type="checkbox"/>
Försvaret.....	<input type="checkbox"/>	<input type="checkbox"/>	<input type="checkbox"/>	<input type="checkbox"/>	<input type="checkbox"/>	<input type="checkbox"/>
Svenska kyrkan.....	<input type="checkbox"/>	<input type="checkbox"/>	<input type="checkbox"/>	<input type="checkbox"/>	<input type="checkbox"/>	<input type="checkbox"/>
Facket	<input type="checkbox"/>	<input type="checkbox"/>	<input type="checkbox"/>	<input type="checkbox"/>	<input type="checkbox"/>	<input type="checkbox"/>

Fråga 8

Har arbetsplatsens förväntade attityder till homo, bi eller transpersoner någon betydelse för Ditt yrkesval?

Mycket stor betydelse	Ganska stor betydelse	Varken stor eller liten betydelse	Ganska liten betydelse	Mycket liten betydelse
<input type="checkbox"/>	<input type="checkbox"/>	<input type="checkbox"/>	<input type="checkbox"/>	<input type="checkbox"/>

Fråga 9

Hur tror Du att det är att arbeta inom följande områden om man är homosexuell, bisexuell eller transperson i jämförelse med arbetslivet i stort?

	Mycket svårt	Ganska svårt	Varken svårt eller lätt	Ganska lätt	Mycket lätt
Polisen	<input type="checkbox"/>	<input type="checkbox"/>	<input type="checkbox"/>	<input type="checkbox"/>	<input type="checkbox"/>
Försvaret.....	<input type="checkbox"/>	<input type="checkbox"/>	<input type="checkbox"/>	<input type="checkbox"/>	<input type="checkbox"/>
Svenska kyrkan.....	<input type="checkbox"/>	<input type="checkbox"/>	<input type="checkbox"/>	<input type="checkbox"/>	<input type="checkbox"/>
Facket	<input type="checkbox"/>	<input type="checkbox"/>	<input type="checkbox"/>	<input type="checkbox"/>	<input type="checkbox"/>

OMRÅDE: FRITID OCH INTRESSEN

Fråga 10

Ange nedan vilken/vika föreningar Du är medlem i, samt hur aktiv Du är i dessa föreningar.

	Icke medlem	Medlem, men har INTE varit på möte under de senaste 12 månaderna	Medlem och har varit på möte under de senaste 12 månaderna	Medlem och har någon typ av uppdrag
Idrotts- eller friluftsförening	<input type="checkbox"/>	<input type="checkbox"/>	<input type="checkbox"/>	<input type="checkbox"/>
Kulturförening, musik, dans etc.....	<input type="checkbox"/>	<input type="checkbox"/>	<input type="checkbox"/>	<input type="checkbox"/>
HBT-organisation (Homo, Bi, Trans).....	<input type="checkbox"/>	<input type="checkbox"/>	<input type="checkbox"/>	<input type="checkbox"/>
Miljöorganisation.....	<input type="checkbox"/>	<input type="checkbox"/>	<input type="checkbox"/>	<input type="checkbox"/>
Humanitär hjälpporganisation.....	<input type="checkbox"/>	<input type="checkbox"/>	<input type="checkbox"/>	<input type="checkbox"/>
Frivilligorganisation inom totalförsvaret	<input type="checkbox"/>	<input type="checkbox"/>	<input type="checkbox"/>	<input type="checkbox"/>
Politiskt parti (även kvinno- el. ungdomsförb.)	<input type="checkbox"/>	<input type="checkbox"/>	<input type="checkbox"/>	<input type="checkbox"/>
Facklig organisation.....	<input type="checkbox"/>	<input type="checkbox"/>	<input type="checkbox"/>	<input type="checkbox"/>
Hyses-, bostadsrätts- eller villaägarförening.....	<input type="checkbox"/>	<input type="checkbox"/>	<input type="checkbox"/>	<input type="checkbox"/>
Pensionärsorganisation	<input type="checkbox"/>	<input type="checkbox"/>	<input type="checkbox"/>	<input type="checkbox"/>
Annan förening/organisation	<input type="checkbox"/>	<input type="checkbox"/>	<input type="checkbox"/>	<input type="checkbox"/>

Fråga 11

Hur nöjd är Du på det hela taget med det liv Du lever?

Mycket nöjd

Ganska nöjd

Inte särskilt nöjd

Inte alls nöjd

Fråga 12

Är Du medlem i trossamfund?

- | | |
|--|---|
| <input type="checkbox"/> Ja, i Svenska kyrkan | <input type="checkbox"/> Nej, ej medlem i Svenska kyrkan, i något samfund eller annan religiös organisation |
| <input type="checkbox"/> Ja, i annat kristet samfund | <input type="checkbox"/> Vet ej |
| <input type="checkbox"/> Ja, i annat samfund eller annan religiös organisation | |

Fråga 13

Är Du religiöst aktiv? (Flera alternativ kan anges)

- Ja, jag deltar i gudstjänst, bön m.m.
- Ja, jag har förtroendeuppdrag i en religiös sammanslutning/kyrka eller motsvarande
- Ja, privat
- Nej

TILL SIST, NÅGRA FRÅGOR OM DIG SJÄLV

När man sammanställer resultat av sådana här undersökningar brukar man dela upp svaren i olika grupper. För att kunna göra detta behöver vi Dina svar på dessa avslutande frågor.

Fråga 14

I vilken typ av område bor Du?

- | | |
|---|--|
| <input type="checkbox"/> Storstad, central | <input type="checkbox"/> Mindre tätort |
| <input type="checkbox"/> Storstad, ytterområde/förort | <input type="checkbox"/> Ren landsbygd |

FORTS →

- Stad eller större tätort, centralt Utomlands
 Stad eller större tätort, ytterområde

Fråga 15

Var någonstans har Du, respektive Din far och Din mor, huvudsakligen vuxit upp?

	Du själv	Din far	Din mor
Ren landsbygd i Sverige	<input type="checkbox"/>	<input type="checkbox"/>	<input type="checkbox"/>
Mindre tätort i Sverige.....	<input type="checkbox"/>	<input type="checkbox"/>	<input type="checkbox"/>
Stad eller större tätort i Sverige	<input type="checkbox"/>	<input type="checkbox"/>	<input type="checkbox"/>
Stockholm, Göteborg eller Malmö	<input type="checkbox"/>	<input type="checkbox"/>	<input type="checkbox"/>
Annat land i Norden.....	<input type="checkbox"/>	<input type="checkbox"/>	<input type="checkbox"/>
Annat land i Europa.....	<input type="checkbox"/>	<input type="checkbox"/>	<input type="checkbox"/>
Land utanför Europa.....	<input type="checkbox"/>	<input type="checkbox"/>	<input type="checkbox"/>
Vet ej	<input type="checkbox"/>	<input type="checkbox"/>	<input type="checkbox"/>

Fråga 16

Vilket är Ditt civilstånd?

Ensamstående

Sambo

Gift

Registrerad partner

Fråga 17

Vilket år är Du född?

Årtal:

1	9		
---	---	--	--

Fråga 18

Är Du svensk medborgare?

- Ja Nej

Fråga 19

Vilket är Ditt biologiska kön?

- Kvinna Man Annat

Fråga 20

Hur definierar du Din könstillhörighet?

- Kvinna Man Annat

Fråga 21

Hur definierar Du Din sexuella läggning?

- Heterosexuell Annat
 Homosexuell Jag definierar inte min sexuella läggning
 Bisexuell

Fråga 22

Vilken skolutbildning har Du? Sätt ett kryss i rutan framför det alternativ Du anser stämmer bäst in på Dig. Om Du ännu inte avslutat Din utbildning, markera då den typ av skola Du just nu går i.

- | | |
|---|--|
| <input type="checkbox"/> Folkskola/enhetsskola/grundskola | <input type="checkbox"/> Studerat vid högskola/universitet |
| <input type="checkbox"/> Tvåårigt gymnasium/fackskola | <input type="checkbox"/> Examen från högskola/universitet |
| <input type="checkbox"/> Flickskola/realexamen | <input type="checkbox"/> Folkhögskola |
| <input type="checkbox"/> Minst treårigt gymnasium | <input type="checkbox"/> Arbetsmarknadsutbildning |
| <input type="checkbox"/> Annan eftergymnasial utbildning | |

Fråga 23

Vilken av de här grupperna tillhör Du för närvarande?

- | | |
|--|---|
| <input type="checkbox"/> Förvärvsarbetande | <input type="checkbox"/> Ålderspensionär |
| <input type="checkbox"/> Har arbete i arbetsmarknadspolitiska åtgärder | <input type="checkbox"/> Förtidspensionär |
| <input type="checkbox"/> Genomgår arbetsmarknadsutbildning i AMS-regi | <input type="checkbox"/> Sjukpensionär |
| <input type="checkbox"/> Arbetslös | <input type="checkbox"/> Hemarbetande |
| <input type="checkbox"/> Studerande | <input type="checkbox"/> Annat |

Fråga 24

Har du gjort/gör värnplikt/civilförsvarsplikt?

- Ja Nej

Fråga 25

Vilket yrke har/hade Du?

-
(yrke/sysselsättning)
- Har aldrig förvärvsarbetat → **Gå till fråga 28**

Fråga 26

I vilken regi arbetar/arbetade Du?

- Statligt Kommunalt Landstingskommunalt Privat

Fråga 27

Är du medlem i någon fackförening?

- Ja, förbund inom: LO (Landsorganisationen), v.g. ange vilket förbund:
.....
- Ja, förbund inom TCO (Tjänstemännens centralorganisation), v.g. ange vilket förbund:
.....
- Ja, förbund inom SACO (Sverige akademikers centralorganisation), v.g. ange vilket förbund:
.....
- Annan facklig organisation, v.g. ange vilken:
.....
- Nej

Om Du har synpunkter på någon enskilt fråga eller formuläret som helhet är vi tacksamma för att få ta del av dessa.

.....

.....

.....

.....

.....

.....

.....

.....

.....

.....

.....

.....

.....

.....

.....

.....

.....

.....

.....

.....

.....

.....

.....

.....

.....

.....

.....

.....

.....



Ett varmt och stort tack för din medverkan!

Om du skriver ditt namn och telefonnummer deltar du i den dagliga utlottningen av en axelremsväska. Vinnaren kontaktas per telefon och hämtar sin vinst i tältet under Prideveckan.

Namn:

Tfn nr:

